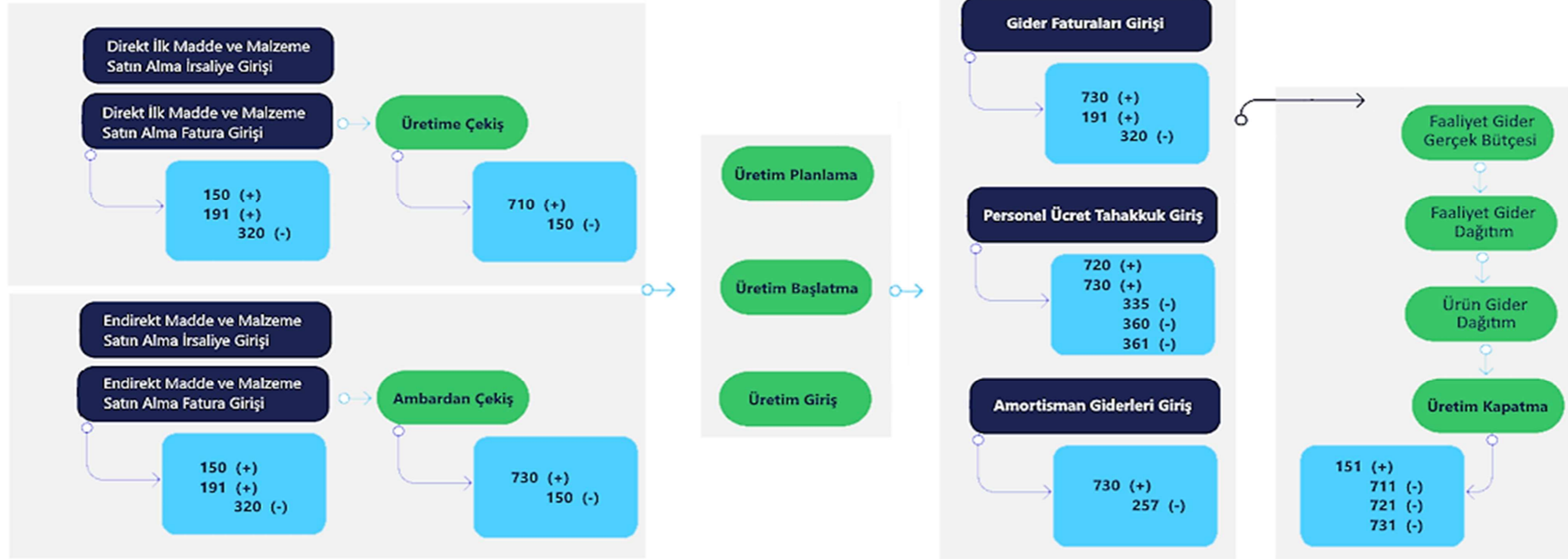


Bir ERP Kurumsal Kaynak Planlaması Maliyet Muhasebesi ve MRP-2 Entegrasyonu

BİR ERP ÜRETİM MALİYET HESAP VE MUHASEBE SİSTEMİ



■ CARİ İŞLEMLERİ

■ MUHASEBE İŞLEMLERİ

■ STOK-ÜRETİM İŞLEMLERİ

Bir Yazılım Ltd Şti. 2023 <https://www.birport.com>

3.2. Üretim Kayıplarının Muhasebeleştirilmesi İle İlgili Örnek Uygulama

Örneğimizde çelik blok ve dövme çelik mamulü üretimi yapan X Çelik Sanayi ve Ticaret A.Ş. işletmesinin 2012 yılı Ocak ayındaki üretim faaliyetleri değerlendirilecektir.

Üretim işletmemizin gider yerleri; esas üretim gider yerleri, yardımcı üretim gider yerleri ve yönetim gider yerleri olarak üçe ayrılmaktadır. Esas üretim gider yerleri Çelikhane ve Dövme gider yeri olup yardımcı üretim gider yerleri Bakım Onarım ve Kalite Kontrol gider yerleridir. Yönetim gider yerleri ise Pazarlama Satış ve Dağıtım gider yeri ile Genel İdare gider yerinden oluşmaktadır.

3.2.1. Örnek İşletmenin Üretim Teknolojisi

İşletmemiz iki çeşit mamul üretmektedir. Bunlardan birincisi Çelikhane Atölyesinde üretilen çeşitli ebatlarda çelik blok mamulüdür. Çelikhane atölyesinde iki adet 25 tonluk elektrikli ark ocağı, iki adet pota ocağı, iki adet 50 tonluk tavan vinci, bir adet 30 tonluk hurda yükleme vinci ve 6 adet hurda ergitme potası bulunmaktadır. Çelikhane atölyesinin yıllık kapasitesi 54.000 ton/yıl dır.

107

Üretilen diğer mamul türü ise Dövme Atölyesinde üretilen çeşitli ebatlarda dövme çelik mamulüdür. Dövme atölyesinde bir adet 3.000 tonluk pres, bir adet dövme maniplatörü, 1 adet doğalgaz ile çalışan tav ocağı, 2 adet 20 tonluk tavan vinci bulunmakta olup bu tesisin yıllık üretim kapasitesi 20.000 ton/yıl dövme mamulüdür.

Örnek işletmemizin üretim akış şeması aşağıda Şekil 3.7. de verilmiştir.

X ÇELİK SANAYİ VE TİCARET A.Ş. ÜRETİM AKIŞ SEMASI

Bir ERP Çelik Ürünleri Sanayii ve Ticaret A.Ş.

Bir ERP Maliyet Muhasebesi

Sürüm: 11.02 - 24.3.3.21

X ÇELİK SANAYİ VE TİCARET A.Ş. ÜRETİM AKIŞ SEMASI

Şekil 3.7. Üretim Akış Şeması

Şekil 3.7 de görüldüğü gibi işletme Çelikhane Atölyesinde hem piyasa için mamul hem de Dövme Atölyesi için yarı mamul çelik blok üretmektedir. Çelikhane

108

Program Dönemsel Tanımlar Ayarlar Raporlar Yönetim Donatılar Yardım Pencere Bir ERP Maliyet Muhasebesi

3 of 33

Atölyesinde çeşitli kalite ve ebatlarda çelik blok üretilmektedir. Üretimde hammadde olarak çelik hurdası, Ferro Mangan, Ferro Silisyum ve diğer alaşım maddeleri kullanılmaktadır. 25 tonluk elektrik ark ocağında döküm almak için öncelikle hammadde çelik hurdası 15 tonu birinci yüklemde, 10 tonu ikinci yüklemde ergitilmek üzere hurda yükleme sepetlerine yüklenir. Birinci yükleme yapıp hurda ergitilir. Daha sonra ikinci yükleme yapıp ergitilerek kireç, mangan ve silisyum ilavesi yapılır. Ergitme işlemi devam ederken numune alınarak analiz edilir. Çeliğin fosfor ve karbon değerleri istenilen düzeyde değil ise gerekli ilaveler yapıldıktan sonra yeniden bir numune alınarak analiz edilir. İstenilen değerler tutturulduktan sonra döküm sıcaklığına gelene kadar ısıtmaya devam edilir ve sıvı çelik ingot kalıplarna dökülerek döküm tamamlanır.

Çelikhane atölyesinde üretim esnasında fire, artık ve bozuk mamul şeklindeki üretim kayıpları meydana gelmektedir. Çelik blokların dökümünde yanma zayıtı sonucu ergitilen hurda miktarında fire oluşur. Yanma zayıtı; çelik üretiminin ana hammaddesi olan hurda ile alaşım elementlerinin bir kısmının elektrik arkı ile yüksek sıcaklıkta toz haline gelmesi, bir kısmının da cüruf tabakasına katılarak sıvı çelikten uzaklaşması sonucu oluşan firedir. Elde edilen dökümün kalıplara hava almadan doldurulmasını sağlayan, yolluk adı verilen kısım içinde kalan çelik ise artık olarak değerlendirilmektedir. Bu atölyede çeşitli sebeplerden dolayı bozuk mamuller de ortaya çıkmaktadır. Örneğin döküm sırasında cevherin içinde hava kabarcığı kalması veya kalıpların özelliklerini yitirmesinden dolayı çelik blokların kalıptan çatlak çıkması gibi durumlarda ortaya çıkan mamuller istenilen kaliteyi sağlamadıkları için bozuk mamul haline gelmektedirler. Bazen derinde çatlaklar meydana gelmekte ve malzeme yüzeysel muayenede sağlam görünmesine karşın ya üretimin diğer aşaması olan dövme işlemi sırasında yada satın alan endüstriyel müşteride işlem görürken bozulabilmektedir.

Çelikhane firelerinden tozlar ve cüruflar işletme tarafından değerlendirilmemektedir. Bunlar işletmeden uygun şekilde uzaklaştırılmaktadırlar. Artıkların ise üretimde yeniden hammadde olarak kullanıldığı gibi satılması da mümkündür. Bozuk mamuller de hurdaya ayrılarak üretimde yeniden hammadde olarak kullanılmakta veya satılmaktadır.

109

Bir ERP Çelik Ürünleri Sanayii ve Ticaret A.Ş.

Bir ERP Maliyet Muhasebesi

```

graph LR
    Muhasebe --- Tanımlar
    Muhasebe --- Stok
    Muhasebe --- Bütçe
    Muhasebe --- Satın_Alma[Satın Alma]
    Muhasebe --- Üretim
    Muhasebe --- Satış
    Muhasebe --- Duran_Varlık[Duran Varlık]
    Muhasebe --- Finans
    Muhasebe --- Personel
    Üretim --- Kalite_Izleme[Kalite İzleme]
    Kalite_Izleme --- Sevkiyat
    Personel --- Performans
  
```

Sürüm: 11.02 - 24.3.3.21

4 of 33

Dövme atölyesinde ise müşteri siparişlerine göre istenilen ebatta dövme çelik mamul üretilmektedir. Çelikhane alınan çelik bloklar tav ocağında 1100 ile 1250 derece arasında ısıtıldıktan sonra dövme maniplatörü ile tutularak pres tesisinde dövülür. Daha sonra malzeme çapına göre belirli süre soğutma için bekletilir. Malzeme soğuduktan sonra her iki uç kısmından yaklaşık 30 cm lik kısım dövme tekniğinden dolayı verimli olmadığı için kesilir. Kesilen kısımlar artık raporuna kaydedilerek ambara gönderilir.

Dövme Atölyesinde fire, artık, kusurlu mamul ve bozuk mamullerden oluşan üretim kayıpları meydana gelmektedir. Bu atölyede meydana gelen fireler, çelik blokların tav ocaklarında ısıtıldıktan sonra hava ile temas ettiğinde çelik yüzeyinin oksitlenmesi ile oluşan demir oksit tabakası olan tufal tabakasıdır. Tufal tabakası dövme esnasında çelik bloğun yüzeyinden dökülmektedir. İşletme tufali herhangi bir şekilde değerlendirememektedir. Dövme Atölyesinde meydana gelen artıklar ise dövülen çelik blokların uçlarından kesilen kısımlardır. Bu atölyede meydana gelen kusurlu mamuller ise müşteri siparişinde istenen ölçünün tutmaması sonucu uygun görülmemesi ve farklı siparişlerde değerlendirme imkanı bulunan bloklardır. Bozuk mamuller ise çelik bloğun içerisinde derin çatlaklar çıkması nedeniyle sağlam mamul haline getirilmesi mümkün olmayan mamullerdir.

3.2.2. Örnek İşletmenin Ocak 2012 Ayı Faaliyetleri

X Çelik Sanayi ve Ticaret A.Ş. nin Ocak 2012 dönemine ait faaliyetleri aşağıda verilmiştir.

a- İşletme siparişe dayalı olarak çalıştığından dolayı Ocak ayında alışımli çelik siparişi olmadığı için alışımli çelik üretimi yapılmamış, sadece karbonlu çelik üretimi yapılmıştır. Çelikhane ve Dövme Atölyelerinde Ocak ayı çelik blok ve dövme çelik siparişleri doğrultusunda 2.490 ton çelik blok üretimi ve 1.133 ton dövme çelik üretimi planlanmıştır. Planlanan bu üretimlerde kullanılmak üzere hammadde olarak 3.200 ton Çelik Hurda, 280 ton Kireç Taşı, 101 ton Demir Cevheri, 7.680 kg Ferro Mangan ve 20.480 kg Ferro Silisyum satın alınmış ve tamamı üretime çekilmiştir.

Program Dönemsel Tanımlar Ayarlar Raporlar Yönetim Donatılar Yardım Pencere Satınalma İşlem Yönetimi - Satın Alma Bilgileri 00002

Satın Alma Bilgileri Satın Alma Sipariş Detayı Satın Alma İrsaliye Takip

Satınalma Kodu 00002 Direkt ilk madde ve malzemelerin satın alınması

Referans No Satıcı İrtibat

Fatura Kodu 320-00-005 Talep Eden

Ödenen Cari 320-00-005 Alımı Yapan

Ticari Bilgiler Diğer Bilgiler Adres Bilgisi

Teslim Tipi Fiyat Grup

Taşıma Tipi Satır İskonto

Teslim Tarihi Toplu İskonto

Ödeme Tipi Döviz Kodu

İskonto Kodu Sigorta Gideri 0,00

Son İskonto (%) 0,00 Navlun Gideri 0,00

İşlem KDV kodu Gümrük Gideri 0,00

Faturada KDV Zorunlu Evet Durumu Faturalı

Açış Tarihi 01.01.2024

Stok No Tanımlama Sipariş İrsaliyeli Faturalı Talep Sevk Tarihi Teyid Sevk Tarihi

Stok No	Tanımlama	Sipariş	İrsaliyeli	Faturalı	Talep Sevk Tarihi	Teyid Sevk Tarihi
150-00-002	Ferro Mangan	7.680,00	7.680,00	7.680,00	01.01.2024	
150-00-003	Ferro Silisyum	20.480,00	20.480,00	20.480,00	01.01.2024	
150-00-004	Demir Cevheri	101.165,00	101.165,00	101.165,00	01.01.2024	
150-00-005	Kireç Taşı	280.000,00	280.000,00	280.000,00	01.01.2024	

Cari Bakiye 320-00-005 Döviz Tipi

Vadeli

> 2 Hafta

< 2 Hafta

Alacak

Üretimde kullanılan hammaddelerin miktarları ve maliyetleri Tablo 3.3. deki gibidir.

Tablo 3.3. İlk Madde ve Malzeme Giderleri

Üretimde Kullanılan Hammadde	Miktar Kg	Birim Fiyat TL	Tutar TL
Hurda	3.200.000	0,20	640.000,00
Mangan	7.680	2,15	16.512,00
Silisyum	20.480	2,65	54.272,00
Kireç Taşı	280.000	0,06	16.800,00
Demir Cevheri	101.165	0,34	34.396,00
İlk Madde ve Malzeme Giderleri Toplamı			761.980,00

b- Üretimde kullanılmak üzere elektrot ve diğer yardımcı malzemelerden çeşitli miktarlarda satın alınarak 240.000,00 TL ödenmiş ve tamamı ambardan çekilmiştir.

Ay içerisinde kullanılan direkt ve endirekt malzemelerin masraf yerleri itibarıyla dağılımı Tablo 3.4. de gösterilmiştir.

Tablo 3.4. Direkt ve Endirekt Malzeme Tüketimleri

Malzeme Giderleri	100 Çelikhane Atölyesi	200 Dövme Atölyesi	300 Bakım Onarım	400 Kalite Kontrol	500 Pazarlama Satış Dağıtım	600 Genel İdare	Toplam
Direkt Malzeme	761.980,00	-	-	-	-	-	761.980,00
Endirekt Malzeme	145.000,00	60.000,00	15.000,00	4.500,00	2.500,00	13.000,00	240.000,00
Toplam	906.980,00	60.000,00	15.000,00	4.500,00	2.500,00	13.000,00	1.001.980,00

c- Ocak 2012 ayında üretimde kullanılan enerji giderlerinin masraf yerleri itibarıyla dağılımı Tablo 3.5. de verilmiştir.

Tablo 3.5. Enerji Giderlerinin Masraf Yerlerine Dağılımı

Enerji Giderleri	100 Çelikhane Atölyesi	200 Dövme Atölyesi	300 Bakım Onarım	400 Kalite Kontrol	500 Pazarlama Satış Dağıtım	600 Genel İdare	Toplam
Elektrik	343.360,00	120.640,00	2.500,00	1.400,00	1.100,00	2.500,00	471.500,00
Su	13.200,00	8.140,00	300,00	200,00	100,00	160,00	22.100,00
Doğalgaz	27.800,00	15.048,00	1.300,00	1.250,00	1.250,00	1.352,00	48.000,00
Toplam	384.360,00	143.828,00	4.100,00	2.850,00	2.450,00	4.012,00	541.600,00

Program Dönemsel Tanımlar Ayarlar Raporlar Yönetim Donatılar Yardım Pencere Satınalma İşlem Yönetimi - Satın Alma Sipariş Detayı 00002

Satın Alma Bilgileri Satın Alma Sipariş Detayı Satın Alma İrsaliye Takip

İşlemler Fatura Bilgi Sipariş Formu İade İşaretle Talep Belge Bakiye Güncelle Kayıt Kopyala

Yeni Giriş kg 0,00
İrsaliye Girişi 7.680,00
Fatura Girişi 7.680,00

Döviz Kodu
Karşı Döviz
Döviz Fiyat 0,0000
Depo Kodu DP 150
Kod-2 150-00-002

Sipariş Tarihi 01.01.2024
Teyid Tarihi
Yükleme Tarihi
Teslim Tarihi 01.01.2024
Ödeme Vadesi
Dokümanı Var? Hayır
Talep Eden
Diğer tanım

KDV Kodu
ÖTV Kodu
Hesap Kodu
Vade Kodu
Bölüm
Masraf Yeri
Analiz Kodu
İzleme [Yok]

191-18 %18'li İndirilecek KDV
150-00-002
Net [kg] 0
Satınalma 0
Sarf 0
Rezerve 0
Toplam 0

Sipariş Durum Referans No İthalat No Analiz Kodu Döviz Dosya Seç

Stok Kodu	Tanımlama	Alım Miktarı	Birim Fiyatı	Birim İskonto	İskonto %*	İskonto-1 %	İskonto-2 %	Net Toplam	İthalat Dosya No	Referans No	Analiz Kodu
150-00-002	Ferro Mangan	7.680,00	2,1500000	0,00	0,000	0,000	0,000	16.512,00			
150-00-003	Ferro Silisyum	20.480,00	2,6500000	0,00	0,000	0,000	0,000	54.272,00			
150-00-004	Demir Cevheri	101.165,00	0,3399990	0,00	0,000	0,000	0,000	34.396,00			
150-00-005	Kireç Taşı	280.000,00	0,0600000	0,00	0,000	0,000	0,000	16.800,00			

Üretimde kullanılan hammaddelerin miktarları ve maliyetleri Tablo 3.3. deki gibidir.

Tablo 3.3. İlk Madde ve Malzeme Giderleri

Üretimde Kullanılan Hammadde	Miktar Kg	Birim Fiyat TL	Tutar TL
Hurda	3.200.000	0,20	640.000,00
Mangan	7.680	2,15	16.512,00
Silisyum	20.480	2,65	54.272,00
Kireç Taşı	280.000	0,06	16.800,00
Demir Cevheri	101.165	0,34	34.396,00
İlk Madde ve Malzeme Giderleri Toplamı			761.980,00

b- Üretimde kullanılmak üzere elektrot ve diğer yardımcı malzemelerden çeşitli miktarlarda satın alınarak 240.000,00 TL ödenmiş ve tamamı ambardan çekilmiştir.

Ay içerisinde kullanılan direkt ve endirekt malzemelerin masraf yerleri itibarıyla dağılımı Tablo 3.4. de gösterilmiştir.

Tablo 3.4. Direkt ve Endirekt Malzeme Tüketimleri

Malzeme Giderleri	100 Çelikhane Atölyesi	200 Dövme Atölyesi	300 Bakım Onarım	400 Kalite Kontrol	500 Pazarlama Satış Dağıtım	600 Genel İdare	Toplam
Direkt Malzeme	761.980,00	-	-	-	-	-	761.980,00
Endirekt Malzeme	145.000,00	60.000,00	15.000,00	4.500,00	2.500,00	13.000,00	240.000,00
Toplam	906.980,00	60.000,00	15.000,00	4.500,00	2.500,00	13.000,00	1.001.980,00

c- Ocak 2012 ayında üretimde kullanılan enerji giderlerinin masraf yerleri itibarıyla dağılımı Tablo 3.5. de verilmiştir.

Tablo 3.5. Enerji Giderlerinin Masraf Yerlerine Dağılımı

Enerji Giderleri	100 Çelikhane Atölyesi	200 Dövme Atölyesi	300 Bakım Onarım	400 Kalite Kontrol	500 Pazarlama Satış Dağıtım	600 Genel İdare	Toplam
Elektrik	343.360,00	120.640,00	2.500,00	1.400,00	1.100,00	2.500,00	471.500,00
Su	13.200,00	8.140,00	300,00	200,00	100,00	160,00	22.100,00
Doğalgaz	27.800,00	15.048,00	1.300,00	1.250,00	1.250,00	1.352,00	48.000,00
Toplam	384.360,00	143.828,00	4.100,00	2.850,00	2.450,00	4.012,00	541.600,00

Program Dönemsel Tanımlar Ayarlar Raporlar Yönetim Donatılar Yardım Pencere Masraf Dağılım Tablosu [R]

Bir ERP Çelik Ürünleri Sanayii ve Ticaret A.Ş. Tarih : 04.03.2024 - 08:18 Sayfa: 1

Masraf Dağılım Tablosu [01.01.2024 - 31.01.2024] (Skala: 1/1)

Tanımlama	100	110	200	210	300	400	500	600	Toplam
Direkt İlk Madde ve	761.980,00	0	0	0	0	0	0	0	761.980,00
DIR.İŞL.MLZ.GİD.T.	761.980,00	0,00	0,00	0,00	0,00	0,00	0,00	0,00	761.980,00
Direkt İşçilik Gide	0	52.910,00	0	29.640,00	0	0	0	0	82.550,00
DIR.İŞÇİLİK GİDER.TO	0,00	52.910,00	0,00	29.640,00	0,00	0,00	0,00	0,00	82.550,00
Endirekt Malzeme Gi	145.000,00	0	60.000,00	0	15.000,00	4.500,00	2.500,00	13.000,00	240.000,00
Endirekt İşçilik Gi	9.880,00	0	7.410,00	0	9.880,00	9.880,00	4.940,00	12.350,00	54.340,00
Elektrik Giderleri	343.360,00	0	120.640,00	0	2.500,00	1.400,00	1.100,00	2.500,00	471.500,00
Su Giderleri	13.200,00	0	8.140,00	0	300,00	200,00	100,00	160,00	22.100,00
Doğalgaz Giderleri	27.800,00	0	15.048,00	0	1.300,00	1.250,00	1.250,00	1.352,00	48.000,00
Taşıma Giderleri	780,00	0	450,00	0	120,00	120,00	60,00	150,00	1.680,00
Yemek Giderleri	3.380,00	0	1.950,00	0	520,00	520,00	260,00	650,00	7.280,00
Onarım Giderleri	21.500,00	0	0	0	0	0	0	0	21.500,00
Posta ve Kargo Gide	0	0	0	0	0	0	250,00	250,00	500,00
Amortisman Giderler	54.500,00	0	45.800,00	0	3.250,00	2.250,00	1.500,00	2.700,00	110.000,00
GENEL İMALAT GİD.TOP	619.400,00	0,00	259.438,00	0,00	32.870,00	20.120,00	11.960,00	33.112,00	976.900,00
DİREKT GİDERLER TOPL	1.381.380,00	52.910,00	259.438,00	29.640,00	32.870,00	20.120,00	11.960,00	33.112,00	1.821.430,00
Bakım Onarım	18.078,50	0	11.504,50	0	0	3.287,00	0	0	32.870,00
Kalite Kontrol	15.006,23	0	8.400,77	0	0	0	0	0	23.407,00
YARDIMCI ÜRETİM YERL	33.084,73	0,00	19.905,27	0,00	0,00	3.287,00	0,00	0,00	56.277,00
ENDİREKT GİD. YERLER	33.084,73	0,00	19.905,27	0,00	0,00	3.287,00	0,00	0,00	56.277,00
ÜRETİM MALİYETİ GİDE	1.414.464,73	52.910,00	279.343,27	29.640,00	32.870,00	23.407,00	11.960,00	33.112,00	1.877.707,00
HAMMADDE GİDERLERİ	0,00	0,00	0,00	0,00	0,00	0,00	0,00	0,00	0,00
ÜRETİM MALİYETİ	1.414.464,73	52.910,00	279.343,27	29.640,00	32.870,00	23.407,00	11.960,00	33.112,00	1.877.707,00

d- Ocak 2012 ayında işletmenin işçilerine yaptığı maaş ödemeleri dolayısıyla gerçekleşen işçilik giderleri toplamı 138.320,00 TL dr. İşçilik giderlerinin masraf yerleri itibariyle ayrıntısı aşağıda Tablo 3.6. da verilmiştir.

Tablo 3.6. İşçilik Giderlerinin Masraf Yerlerine Dağılımı

İşçilik Giderleri	100 Çelikhane Atölyesi	200 Dövme Atölyesi	300 Bakım Onarım	400 Kalite Kontrol	500 Pazarlama Satış Dağıtım	600 Genel İdare	Toplam
Direkt İşçilik Gideri	54.340,00	29.640,00	-	-	-	-	83.980,00
Endirekt İşçilik	9.880,00	7.410,00	9.880,00	9.880,00	4.940,00	12.350,00	54.340,00
Toplam	64.220,00	37.050,00	9.880,00	9.880,00	4.940,00	12.350,00	138.320,00

e- Ocak 2012 ayında gerçekleşen diğer giderlerin masraf yerlerine dağılımı Tablo 3.7. deki gibidir.

Tablo 3.7. Amortisman ve Diğer Çeşitli Giderlerin Dağılımı

Diğer Giderler	100 Çelikhane Atölyesi	200 Dövme Atölyesi	300 Bakım Onarım	400 Kalite Kontrol	500 Pazarlama Satış Dağıtım	600 Genel İdare	Toplam
Amortisman	54.500,00	45.800,00	3.250,00	2.250,00	1.500,00	2.700,00	110.000,00
Personel Taşıma	780,00	450,00	120,00	120,00	60,00	150,00	1.680,00
Yemek Gideri	3.380,00	1.950,00	520,00	520,00	260,00	650,00	7.280,00
Onarım Giderleri	21.500,00	-	-	-	-	-	21.500,00
Posta ve Kargo Giderleri	-	-	-	-	250,00	250,00	500,00
Toplam	80.160,00	48.200,00	3.890,00	2.890,00	2.070,00	3.750,00	140.960,00

İşletmenin Ocak 2012 ayındaki üretim ve genel faaliyetlerine ait çeşitli yevmiye kayıtları aşağıda gösterilmektedir.

150 İLK MADDE VE MALZEME	761.980,00
150.00 Madeni Malzemeler	
150.00.001 Çelik Hurdası	640.000,00
150.00.002 Ferro Mangan	16.512,00
150.00.003 Ferro Silisyum	54.272,00
150.00.004 Demir Cevheri	34.396,00
150.00.005 Kireç Taşı	16.800,00
191 İNDİRİLECEK KDV	137.156,40
191.02 %18 li İndirilecek KDV	
320 SATICILAR	899.136,40
320.00 Gerçek ve Tüzel Kişiler	
320.00.001 A Hurdacı A.Ş.	755.200,00
320.00.005 B Çelik A.Ş.	143.936,40
Direkt ilk madde ve malzemelerin satın alınması	

MAD.NO	Hesap Numarası / Hesap Adı / Açıklama	DETAY	BORÇ	ALACAK
00001	Mahsup---01.01.2024 - 1001			
710	DİREKT İLK MADDE VE MALZEME GİDERLERİ		761.980,00	
710.00.100	Çelikhane Direkt İlk Madd Direkt ilk madde ve malzemeler	16.512,00 (B)		
710.00.100	Çelikhane Direkt İlk Madd Direkt ilk madde ve malzemeler	16.800,00 (B)		
710.00.100	Çelikhane Direkt İlk Madd Direkt ilk madde ve malzemeler	34.396,00 (B)		
710.00.100	Çelikhane Direkt İlk Madd Direkt ilk madde ve malzemeler	54.272,00 (B)		
710.00.100	Çelikhane Direkt İlk Madd Direkt ilk madde ve malzemeler	640.000,00 (B)		
150	İLK MADDE VE MALZEME			-761.980,00
150.00.001	Çelik Hurdası Direkt ilk madde ve malzemeler	-640.000,00 (A)		
150.00.002	Ferro Mangan Direkt ilk madde ve malzemeler	-16.512,00 (A)		
150.00.003	Ferro Silisyum Direkt ilk madde ve malzemeler	-54.272,00 (A)		
150.00.004	Demir Cevheri Direkt ilk madde ve malzemeler	-34.396,00 (A)		
150.00.005	Kireç Taşı Direkt ilk madde ve malzemeler	-16.800,00 (A)		
00002	Mahsup---01.01.2024 - 1002			
730	GENEL ÜRETİM GİDERLERİ		224.500,00	
730.06.100	Çelikhane Endirekt Malzem Endirekt malzemelerin ambardan	145.000,00 (B)		
730.06.200	Dövme Endirekt Malzeme Gi Endirekt malzemelerin ambardan	60.000,00 (B)		
730.06.300	Bakım Onarım Endirekt Mal Endirekt malzemelerin ambardan	15.000,00 (B)		
730.06.400	Kalite Kontrol Endirekt M Endirekt malzemelerin ambardan	4.500,00 (B)		
760	PAZARLAMA SATIŞ VE DAĞITIM GİDERLERİ		2.500,00	
760.06.500	Pazarlama Endirekt Malzem Endirekt malzemelerin ambardan	2.500,00 (B)		
770	GENEL YÖNETİM GİDERLERİ		13.000,00	
770.06.600	Genel İdare Endirekt Malz Endirekt malzemelerin ambardan	13.000,00 (B)		
150	İLK MADDE VE MALZEME			-240.000,00
150.00.012	Grafit Elektrot Endirekt malzemelerin ambardan	-145.000,00 (A)		
150.10.015	Madeni Yağ Endirekt malzemelerin ambardan	-60.000,00 (A)		
150.20.035	Kırtasiye Malz. Endirekt malzemelerin ambardan	-15.000,00 (A)		
150.20.035	Kırtasiye Malz. Endirekt malzemelerin ambardan	-13.000,00 (A)		
150.20.035	Kırtasiye Malz. Endirekt malzemelerin ambardan	-4.500,00 (A)		
150.20.035	Kırtasiye Malz. Endirekt malzemelerin ambardan	-2.500,00 (A)		
00003	Satınalma---01.01.2024 - 20000			
150	İLK MADDE VE MALZEME		640.000,00	
150.00.001	Çelik Hurdası Direkt ilk madde ve malzemeler	640.000,00 (B)		
191	İNDİRİLECEK KDV		115.200,00	
191.02	18 li İndirilecek KDV Direkt ilk madde ve malzemeler	115.200,00 (B)		
320	SATIICILAR			-755.200,00
320.00.001	A Hurda A.Ş. Direkt ilk madde ve malzemeler	-755.200,00 (A)		
00004	Satınalma---01.01.2024 - 20001			
150	İLK MADDE VE MALZEME		121.980,00	
150.00.002	Ferro Mangan Direkt ilk madde ve malzemeler	16.512,00 (B)		
150.00.003	Ferro Silisyum Direkt ilk madde ve malzemeler	54.272,00 (B)		
150.00.004	Demir Cevheri Direkt ilk madde ve malzemeler	34.396,00 (B)		
150.00.005	Kireç Taşı Direkt ilk madde ve malzemeler	16.800,00 (B)		
191	İNDİRİLECEK KDV		21.956,40	
191.02	18 li İndirilecek KDV Direkt ilk madde ve malzemeler	21.956,40 (B)		
320	SATIICILAR			-143.936,40
320.00.005	B Çelik A.Ş. Direkt ilk madde ve malzemeler	-143.936,40 (A)		
00005	Satınalma---01.01.2024 - 20002			
150	İLK MADDE VE MALZEME		205.000,00	
150.00.012	Grafit Elektrot Endirekt malzemelerin satın al	145.000,00 (B)		
150.10.015	Madeni Yağ Endirekt malzemelerin satın al	60.000,00 (B)		
191	İNDİRİLECEK KDV		36.900,00	
191.02	18 li İndirilecek KDV Endirekt malzemelerin satın al	36.900,00 (B)		
320	SATIICILAR			-241.900,00
320.00.018	C Ltd. Şti. Endirekt malzemelerin satın al	-241.900,00 (A)		
00006	Satınalma---01.01.2024 - 20003			
150	İLK MADDE VE MALZEME		35.000,00	
150.20.035	Kırtasiye Malz. Endirekt malzemelerin satın al	35.000,00 (B)		
191	İNDİRİLECEK KDV		6.300,00	
191.02	18 li İndirilecek KDV Endirekt malzemelerin satın al	6.300,00 (B)		
320	SATIICILAR			-41.300,00

İşletmenin Ocak 2012 ayındaki üretim ve genel faaliyetlerine ait çeşitli yevmiye kayıtları aşağıda gösterilmektedir.	
150 İLK MADDE VE MALZEME	761.980,00
150.00 Madeni Malzemeler	
150.00.001 Çelik Hurdası	640.000,00
150.00.002 Ferro Mangan	16.512,00
150.00.003 Ferro Silisyum	54.272,00
150.00.004 Demir Cevheri	34.396,00
150.00.005 Kireç Taşı	16.800,00
191 İNDİRİLECEK KDV	137.156,40
191.02 %18 li İndirilecek KDV	
320 SATIICILAR	899.136,40
320.00 Gerçek ve Tüzel Kişiler	
320.00.001 A Hurda A.Ş.	755.200,00
320.00.005 B Çelik A.Ş.	143.936,40
Direkt ilk madde ve malzemelerin satın alınması	
	112

Direkt ilk madde ve malzemelerin tedarikçi firmalardan satın alınması işleminin yevmiye kaydı yukarıda verilmiştir. Bu malzemelerin ambardan çekilmesine ait yevmiye kaydı aşağıdaki şekildedir:

710 DİREKT İLK MADDE VE MALZEME GİDERLERİ	761.980,00
710.00 Direkt İlk Madde ve Malzeme Gid.	761.980,00
710.00.100 Çelikhane	
150 İLK MADDE VE MALZEME	761.980,00
150.00 Madeni Malzemeler	
150.00.001 Çelik Hurdası	640.000,00
150.00.002 Ferro Mangan	16.512,00
150.00.003 Ferro Silisyum	54.272,00
150.00.004 Demir Cevheri	34.396,00
150.00.005 Kireç Taşı	16.800,00
Direkt ilk madde ve malzemelerin üretime çekilmesi	

MAD.NO	Hesap Numarası / Hesap Adı / Açıklama	DETAY	BORÇ	ALACAK
770	GENEL YÖNETİM GİDERLERİ		160,00	
770.21.600	Genel İdare Su Giderleri Su faturasının mahsubu	160,00 (B)		
320	SATICILAR			-26.078,00
320.10.001	A Belediyesi Su faturasının mahsubu	-26.078,00 (A)		
00030	Satınalma-----31.01.2024 - 20010			
191	İNDİRİLECEK KDV		8.640,00	
191.02	18 li İndirilecek KDV Doğalgaz faturasının mahsubu	8.640,00 (B)		
730	GENEL ÜRETİM GİDERLERİ		45.398,00	
730.22.100	Çelikhane Doğalgaz Gideri Doğalgaz faturasının mahsubu	27.800,00 (B)		
İal				
Bir ERP Çelik Ürünleri Sanayii ve Ticaret A.Ş. Tarih : 04.03.2024 - 08:19 Sayfa: 6				
Yevmiye Defteri				
ARA TOPLAM 5.369.122,00 -5.332.680,00				
NAKLİ YEKUN 5.369.122,00 -5.332.680,00				
30. MADDENİN DEVAMI	ARA TOPLAM	5.369.122,00		-5.332.680,00
730.22.200	Dövme Doğalgaz Giderleri Doğalgaz faturasının mahsubu	15.048,00 (B)		
730.22.300	Bakım Onarım Doğalgaz Gid Doğalgaz faturasının mahsubu	1.300,00 (B)		
730.22.400	Kalite Kontrol Doğalgaz G Doğalgaz faturasının mahsubu	1.250,00 (B)		
760	PAZARLAMA SATIŞ VE DAĞITIM GİDERLERİ		1.250,00	
760.22.500	Pazarlama Doğalgaz Gideri Doğalgaz faturasının mahsubu	1.250,00 (B)		
770	GENEL YÖNETİM GİDERLERİ		1.352,00	
770.22.600	Genel İdare Doğalgaz Gide Doğalgaz faturasının mahsubu	1.352,00 (B)		
320	SATICILAR			-56.640,00
320.00.029	O Gaz A.Ş. Doğalgaz faturasının mahsubu	-56.640,00 (A)		
00031	Mahsup-----31.01.2024 - 31001			
720	DİREKT İŞÇİLİK GİDERLERİ		83.980,00	
720.10.100	Çelikhane Direkt İşçilik İşçilik Giderlerinin Tahakkuku	52.910,00 (B)		
720.10.200	Dövme Direkt İşçilik Gide İşçilik Giderlerinin Tahakkuku	29.640,00 (B)		
720.13.100	Çelikhane Boş İşçilik Gid İşçilik Giderlerinin Tahakkuku	1.430,00 (B)		
730	GENEL ÜRETİM GİDERLERİ		37.050,00	
730.15.100	Çelikhane Endirekt İşçili İşçilik Giderlerinin Tahakkuku	9.880,00 (B)		
730.15.200	Dövme Endirekt İşçilik Gi İşçilik Giderlerinin Tahakkuku	7.410,00 (B)		
730.15.300	Bakım Onarım Endirekt İşç İşçilik Giderlerinin Tahakkuku	9.880,00 (B)		
730.15.400	Kalite Kontrol Endirekt İ İşçilik Giderlerinin Tahakkuku	9.880,00 (B)		
760	PAZARLAMA SATIŞ VE DAĞITIM GİDERLERİ		4.940,00	
760.15.500	Pazarlama Endirekt İşçili İşçilik Giderlerinin Tahakkuku	4.940,00 (B)		
770	GENEL YÖNETİM GİDERLERİ		12.350,00	
770.15.600	Genel İdare Endirekt İşçi İşçilik Giderlerinin Tahakkuku	12.350,00 (B)		
335	PERSONELE BORÇLAR			-67.855,20
335.00	İşçi Ücretleri İşçilik Giderlerinin Tahakkuku	-67.855,20 (A)		
360	ÖDENECEK VERGİ VE FONLAR			-18.548,70
360.00	Gelir Vergisi İşçilik Giderlerinin Tahakkuku	-17.635,80 (A)		
360.10	Damga Vergisi İşçilik Giderlerinin Tahakkuku	-912,90 (A)		
361	ÖDENECEK SOSYAL GÜVENLİK KES.			-51.916,10
361.00	SGK İşçi Payı İşçilik Giderlerinin Tahakkuku	-20.748,00 (A)		
361.10	SGK İşveren Payı İşçilik Giderlerinin Tahakkuku	-31.168,10 (A)		
00032	Mahsup-----31.01.2024 - 31002			
730	GENEL ÜRETİM GİDERLERİ		105.800,00	
730.60.100	Çelikhane Amortisman Gide Ocak 2024 ayı Amortisman Gider	54.500,00 (B)		
730.60.200	Dövme Amortisman Giderler Ocak 2024 ayı Amortisman Gider	45.800,00 (B)		
730.60.300	Bakım Onarım Amortisman G Ocak 2024 ayı Amortisman Gider	3.250,00 (B)		
730.60.400	Kalite Kontrol Amortisman Ocak 2024 ayı Amortisman Gider	2.250,00 (B)		
760	PAZARLAMA SATIŞ VE DAĞITIM GİDERLERİ		1.500,00	
760.60.500	Pazarlama Amortisman Gide Ocak 2024 ayı Amortisman Gider	1.500,00 (B)		
770	GENEL YÖNETİM GİDERLERİ		2.700,00	
770.60.600	Genel İdare Amortisman Gi Ocak 2024 ayı Amortisman Gider	2.700,00 (B)		
257	BİRİKMİŞ AMORTİSMANLAR (-)			-110.000,00
257.00	Tezgaah ve Makine Amortism Ocak 2024 ayı Amortisman Gider	-110.000,00 (A)		
TOPLAM :		5.637.642,00		-5.637.640,00
			2,00	

150.00.005 Kireç Taşı 16.800,00	
Direkt ilk madde ve malzemelerin üretime çekilmesi	
İşletmenin Ocak 2012 ayında işçilerine yaptığı maaş ödemelerinin yevmiye kaydı aşağıda verilmiştir;	
720 DİREKT İŞÇİLİK GİDERLERİ	83.980,00
720.10 Direkt İşçilik Giderleri	
720.10.100 Çelikhane	52.910,00
720.10.200 Dövme	29.640,00
720.11 Boş İşçilik Giderleri	
720.11.100 Çelikhane	1.430,00
730 GENEL ÜRETİM GİDERLERİ	37.050,00
730.15 Endirekt İşçilik Giderleri	
730.15.100 Çelikhane	9.880,00
730.15.200 Dövme	7.410,00
730.15.300 Bakım Onarım	9.880,00
730.15.400 Kalite Kontrol	9.880,00
760 PAZARLAMA SATIŞ VE DAĞITIM GİDERLERİ	4.940,00
760.15 Endirekt İşçilik Giderleri	
760.15.500 Pazarlama	4.940,00
770 GENEL YÖNETİM GİDERLERİ	12.350,00
770.15 Endirekt İşçilik Giderleri	
770.15.600 Genel İdare	12.350,00
335 PERSONELE BORÇLAR	67.855,20
335.00 İşçi Ücretleri	
360 ÖDENECEK VERGİ VE FONLAR	18.548,70
360.00 Gelir Vergisi	17.635,80
360.10 Damga Vergisi	912,90
361 ÖD. SOSYAL GÜV. KESİNTİLERİ	51.916,10
361.00 SGK İşçi Payı	20.748,00
361.10 SGK İşveren Payı	31.168,10
İşçilik giderlerinin tahakkuku	
113	
Endirekt malzemelerin tedarikçi firmalardan temin edilmesi işlemine ait	

Program	Dönemsel	Tanımlar	Ayarlar	Raporlar	Yönetim	Donatılar	Yardım	Pencere	Yevmiye Defteri [R]
150	00002	İLK MADDE VE MALZEME							-761.980,00
150.00.001		Çelik Hurdası	Direkt ilk madde ve malzemeler	-640.000,00 (A)					
150.00.002		Ferro Mangan	Direkt ilk madde ve malzemeler	-16.512,00 (A)					
150.00.003		Ferro Silisyum	Direkt ilk madde ve malzemeler	-54.272,00 (A)					
150.00.004		Demir Cevheri	Direkt ilk madde ve malzemeler	-34.396,00 (A)					
150.00.005		Kireç Taşı	Direkt ilk madde ve malzemeler	-16.800,00 (A)					
00002		Mahsup							-01.01.2024 - 1002
730		GENEL ÜRETİM GİDERLERİ							224.500,00
730.06.100		Çelikhane Endirekt Malzem	Endirekt malzemelerin ambardan	145.000,00 (B)					
730.06.200		Dövme Endirekt Malzeme Gi	Endirekt malzemelerin ambardan	60.000,00 (B)					
730.06.300		Bakım Onarım Endirekt Mal	Endirekt malzemelerin ambardan	15.000,00 (B)					
730.06.400		Kalite Kontrol Endirekt M	Endirekt malzemelerin ambardan	4.500,00 (B)					
760		PAZARLAMA SATIŞ VE DAĞITIM GİDERLERİ							2.500,00
760.06.500		Pazarlama Endirekt Malzem	Endirekt malzemelerin ambardan	2.500,00 (B)					
770		GENEL YÖNETİM GİDERLERİ							13.000,00
770.06.600		Genel İdare Endirekt Malz	Endirekt malzemelerin ambardan	13.000,00 (B)					
150	00003	İLK MADDE VE MALZEME							-240.000,00
150.00.012		Grafit Elektrot	Endirekt malzemelerin ambardan	-145.000,00 (A)					
150.10.015		Madeni Yağ	Endirekt malzemelerin ambardan	-60.000,00 (A)					
150.20.035		Kırtasiye Malz.	Endirekt malzemelerin ambardan	-15.000,00 (A)					
150.20.035		Kırtasiye Malz.	Endirekt malzemelerin ambardan	-13.000,00 (A)					
150.20.035		Kırtasiye Malz.	Endirekt malzemelerin ambardan	-4.500,00 (A)					
150.20.035		Kırtasiye Malz.	Endirekt malzemelerin ambardan	-2.500,00 (A)					
00003		Satınalma							-01.01.2024 - 20000
150	00004	İLK MADDE VE MALZEME							640.000,00
150.00.001		Çelik Hurdası	Direkt ilk madde ve malzemeler	640.000,00 (B)					
191		İNDİRİLECEK KDV							115.200,00
191.02		%18 li İndirilecek KDV	Direkt ilk madde ve malzemeler	115.200,00 (B)					
320		SATICILAR							-755.200,00
320.00.001		A Hurda A.Ş.	Direkt ilk madde ve malzemeler	-755.200,00 (A)					
00004		Satınalma							-01.01.2024 - 20001
150	00005	İLK MADDE VE MALZEME							121.980,00
150.00.002		Ferro Mangan	Direkt ilk madde ve malzemeler	16.512,00 (B)					
150.00.003		Ferro Silisyum	Direkt ilk madde ve malzemeler	54.272,00 (B)					
150.00.004		Demir Cevheri	Direkt ilk madde ve malzemeler	34.396,00 (B)					
150.00.005		Kireç Taşı	Direkt ilk madde ve malzemeler	16.800,00 (B)					
191		İNDİRİLECEK KDV							21.956,40
191.02		%18 li İndirilecek KDV	Direkt ilk madde ve malzemeler	21.956,40 (B)					
320		SATICILAR							-143.936,40
320.00.005		B Çelik A.Ş.	Direkt ilk madde ve malzemeler	-143.936,40 (A)					
00005		Satınalma							-01.01.2024 - 20002
150	00006	İLK MADDE VE MALZEME							205.000,00
150.00.012		Grafit Elektrot	Endirekt malzemelerin satın al	145.000,00 (B)					
150.10.015		Madeni Yağ	Endirekt malzemelerin satın al	60.000,00 (B)					
191		İNDİRİLECEK KDV							36.900,00
191.02		%18 li İndirilecek KDV	Endirekt malzemelerin satın al	36.900,00 (B)					
320		SATICILAR							-241.900,00
320.00.018		C Ltd. Şti.	Endirekt malzemelerin satın al	-241.900,00 (A)					
00006		Satınalma							-01.01.2024 - 20003
150	00007	İLK MADDE VE MALZEME							35.000,00
150.20.035		Kırtasiye Malz.	Endirekt malzemelerin satın al	35.000,00 (B)					
191		İNDİRİLECEK KDV							6.300,00
191.02		%18 li İndirilecek KDV	Endirekt malzemelerin satın al	6.300,00 (B)					
320		SATICILAR							-41.300,00
320.00.044		K Kırtasiye	Endirekt malzemelerin satın al	-41.300,00 (A)					
00007		Üretim							-20.01.2024 - 30002
151		YARI MAMÜLLER - ÜRETİM							113.128,75
151.10.100.001		ÇELİK BLOK YARI MAMUL MAD	Üretim: 00001 101 Satış Çelik	113.128,75 (B)					
157		DİĞER STOKLAR							7.336,00
157.01		Artıklar	Üretim: 00001 101 Satış Çelik	7.336,00 (B)					
679		DİĞER OLAĞANDIŞI GELİR VE KARLAR							-0,09
679.00		Sistem Yuvarlama Farkları	Üretim: 00001 101 Satış Çelik	-0,09 (A)					
711		DİREKT İLK MADDE VE MALZEME YANSITMA HESABI							-62.386,76
711.00.100		Çelikhane Direkt İlk Mad.	Üretim: 00001 101 Satış Çelik	-62.386,76 (A)					
721		DİREKT İŞÇİLİK GİDERLERİ YANSITMA HESABI							-4.462,65
721.00.100		Çelikhane Direkt İşçilik	Üretim: 00001 101 Satış Çelik	-4.462,65 (A)					

Endirekt malzemelerin tedarikçi firmalardan temin edilmesi işlemine ait yevmiye kaydı aşağıdaki gibidir:			
150 İLK MADDE VE MALZEME		240.000,00	
150.00 Madeni Malzemeler			
150.00.012 Grafit Elektrot	145.000,00		
150.10 Yakıtlar ve Yağlar			
150.10.015 Madeni Yağ	60.000,00		
150.20 Çeşitli Malzemeler			
150.20.035 Kırtasiye Malzemesi	35.000,00		
191 İNDİRİLECEK KDV		43.200,00	
191.02 %18 li İndirilecek KDV			
320 SATICILAR			283.200,00
320.00 Gerçek ve Tüzel Kişiler			
320.00.018 C Ltd. Şti.	241.900,00		
320.00.044 K Kırtasiye	41.300,00		
Endirekt malzemelerin satın alınması			
Endirekt malzemelerin malzeme ambarından çekilmesi işlemine ait yevmiye kaydı aşağıdaki gibidir:			
730 GENEL ÜRETİM GİDERLERİ		224.500,00	
730.06 Endirekt Malzeme Giderleri			
730.06.100 Çelikhane	145.000,00		
730.06.200 Dövme	60.000,00		
730.06.300 Bakım Onarım	15.000,00		
730.06.400 Kalite Kontrol	4.500,00		
760 PAZARLAMA SATIŞ VE DAĞITIM GİDERLERİ		2.500,00	
760.06 Endirekt Malzeme Giderleri			
760.06.500 Pazarlama	2.500,00		
770 GENEL YÖNETİM GİDERLERİ		13.000,00	
770.06 Endirekt Malzeme Giderleri			
770.06.600 Genel İdare	13.000,00		
150 İLK MADDE VE MALZEME			240.000,00
150.00 Madeni Malzemeler			
150.00.012 Grafit Elektrot	145.000,00		
150.10 Yakıtlar ve Yağlar			
150.10.015 Madeni Yağ	60.000,00		
150.20 Çeşitli Malzemeler			
150.20.035 Kırtasiye Malz.	35.000,00		
Endirekt malzemelerin ambardan çekilmesi			

Program	Dönemsel	Tanımlar	Ayarlar	Raporlar	Yönetim	Donatılar	Yardım	Pencere	Yevmiye Defteri [R]
730.22.300	Bakım Onarım Doğalgaz Gid	Doğalgaz faturasının mahsubu	1.300,00	(B)					
730.22.400	Kalite Kontrol Doğalgaz G	Doğalgaz faturasının mahsubu	1.250,00	(B)					
760	PAZARLAMA SATIŞ VE DAĞITIM GİDERLERİ				1.250,00				
760.22.500	Pazarlama Doğalgaz Giderl	Doğalgaz faturasının mahsubu	1.250,00	(B)					
770	GENEL YÖNETİM GİDERLERİ				1.352,00				
770.22.600	Genel İdare Doğalgaz Gide	Doğalgaz faturasının mahsubu	1.352,00	(B)					
320	SATICILAR								-56.640,00
320.00.029	O Gaz A.Ş.	Doğalgaz faturasının mahsubu	-56.640,00	(A)					
00031	-----Mahsup-----31.01.2024 - 31001-----								
720	DİREKT İŞÇİLİK GİDERLERİ				83.980,00				
720.10.100	Çelikhane Direkt İşçilik	İşçilik Giderlerinin Tahakkuku	52.910,00	(B)					
720.10.200	Dövme Direkt İşçilik Gide	İşçilik Giderlerinin Tahakkuku	29.640,00	(B)					
720.13.100	Çelikhane Boş İşçilik Gid	İşçilik Giderlerinin Tahakkuku	1.430,00	(B)					
730	GENEL ÜRETİM GİDERLERİ				37.050,00				
730.15.100	Çelikhane Endirekt İşçili	İşçilik Giderlerinin Tahakkuku	9.880,00	(B)					
730.15.200	Dövme Endirekt İşçilik Gi	İşçilik Giderlerinin Tahakkuku	7.410,00	(B)					
730.15.300	Bakım Onarım Endirekt İşç	İşçilik Giderlerinin Tahakkuku	9.880,00	(B)					
730.15.400	Kalite Kontrol Endirekt İ	İşçilik Giderlerinin Tahakkuku	9.880,00	(B)					
760	PAZARLAMA SATIŞ VE DAĞITIM GİDERLERİ				4.940,00				
760.15.500	Pazarlama Endirekt İşçili	İşçilik Giderlerinin Tahakkuku	4.940,00	(B)					
770	GENEL YÖNETİM GİDERLERİ				12.350,00				
770.15.600	Genel İdare Endirekt İşçi	İşçilik Giderlerinin Tahakkuku	12.350,00	(B)					
335	PERSONELE BORÇLAR								-67.855,20
335.00	İşçi Ücretleri	İşçilik Giderlerinin Tahakkuku	-67.855,20	(A)					
360	ÖDENECEK VERGİ VE FONLAR								-18.548,70
360.00	Gelir Vergisi	İşçilik Giderlerinin Tahakkuku	-17.635,80	(A)					
360.10	Damga Vergisi	İşçilik Giderlerinin Tahakkuku	-912,90	(A)					
361	ÖDENECEK SOSYAL GÜVENLİK KES.								-51.916,10
361.00	SGK İşçi Payı	İşçilik Giderlerinin Tahakkuku	-20.748,00	(A)					
361.10	SGK İşveren Payı	İşçilik Giderlerinin Tahakkuku	-31.168,10	(A)					
00032	-----Mahsup-----31.01.2024 - 31002-----								
730	GENEL ÜRETİM GİDERLERİ				105.800,00				
730.60.100	Çelikhane Amortisman Gide	Ocak 2024 ayı Amortisman Gider	54.500,00	(B)					
730.60.200	Dövme Amortisman Giderler	Ocak 2024 ayı Amortisman Gider	45.800,00	(B)					
730.60.300	Bakım Onarım Amortisman G	Ocak 2024 ayı Amortisman Gider	3.250,00	(B)					
730.60.400	Kalite Kontrol Amortisman	Ocak 2024 ayı Amortisman Gider	2.250,00	(B)					
760	PAZARLAMA SATIŞ VE DAĞITIM GİDERLERİ				1.500,00				
760.60.500	Pazarlama Amortisman Gide	Ocak 2024 ayı Amortisman Gider	1.500,00	(B)					
770	GENEL YÖNETİM GİDERLERİ				2.700,00				
770.60.600	Genel İdare Amortisman Gi	Ocak 2024 ayı Amortisman Gider	2.700,00	(B)					
257	BİRİKMiŞ AMORTİSMANLAR (-)								-110.000,00
257.00	Tezgah ve Makine Amortism	Ocak 2024 ayı Amortisman Gider	-110.000,00	(A)					
TOPLAM :			5.637.642,00						-5.637.640,00
									2,00

İşletmenin Ocak 2012 ayına ait tezgah ve makine amortisman giderlerinin yevmiye kaydı aşağıdaki gibidir;		
730 GENEL ÜRETİM GİDERLERİ		105.800,00
730.60 Amortisman Giderleri		
730.60.100 Çelikhane	54.500,00	
730.60.200 Dövme	45.800,00	
730.60.300 Bakım Onarım	3.250,00	
730.60.400 Kalite Kontrol	2.250,00	
760 PAZARLAMA SATIŞ VE DAĞITIM GİDERLERİ		1.500,00
760.60 Amortisman Giderleri		
760.60.500 Pazarlama	1.500,00	
770 GENEL YÖNETİM GİDERLERİ		2.700,00
770.60 Amortisman Giderleri		
770.60.600 Genel İdare	2.700,00	
257 BİRİKMiŞ AMORTİSMANLAR		110.000,00
257.00 Tezgah ve Makine Amortismanı		
Ocak 2012 ayı Amortisman giderlerinin mahsubu		

730 GENEL ÜRETİM GİDERLERİ		21.500,00
730.50 Onarım Giderleri		
730.50.100 Çelikhane	21.500,00	
760 PAZARLAMA SATIŞ VE DAĞITIM GİDERLERİ		250,00
760.55 Posta ve Kargo Giderleri		
760.55.500 Pazarlama	250,00	
770 GENEL YÖNETİM GİDERLERİ		250,00
770.55 Posta ve Kargo Giderleri		
770.55.600 Genel İdare	250,00	
191 İNDİRİLECEK KDV		3.960,00
191.02 %18 İİ İndirilecek KDV		
320 SATICILAR		25.960,00
320.00 Gerçek ve Tüzel Kişiler		
320.00.057 K Kargo A.Ş.	590,00	
320.00.072 L Makine A.Ş.	25.370,00	
Ocak 2012 ayı kargo ve onarım giderlerinin mahsubu		

Program	Dönemsel	Tanımlar	Ayarlar	Raporlar	Yönetim	Donatılar	Yardım	Pencere	Yevmiye Defteri [R]
7. MADDENİN DEVAMI Fiş NO 30002					ARA TOPLAM	2.304.781,00		-2.251.166,00	
731 GENEL ÜRETİM GİDERLERİ YANSITMA HESABI					NAKLİ YEKUN	2.304.781,00		-2.251.166,00	
731.00.100	Çelikhane Genel Üretim Gi	Üretim: 00001 101 Satış Çelik				-53.615,25 (A)			-53.615,25
00008-----Üretim-----20.01.2024 - 30003-----									
151 YARI MAMÜLLER - ÜRETİM							53.450,08		53.450,08
151.10.100.001	ÇELİK BLOK YARI MAMUL MAD	Üretim: 00002 102 Satış Çelik				53.450,08 (B)			
157 DIĞER STOKLAR							3.500,00		3.500,00
157.01	Artıklar	Üretim: 00002 102 Satış Çelik				3.500,00 (B)			
679 DIĞER OLAĞANDIŞI GELİR VE KARLAR									-0,00
679.00	Sistem Yuvarlama Farkları	Üretim: 00002 102 Satış Çelik				-0,00 (A)			
711 DİREKT İLK MADDE VE MALZEME YANSITMA HESABI									-29.764,68
711.00.100	Çelikhane Direkt İlk Mad.	Üretim: 00002 102 Satış Çelik				-29.764,68 (A)			
721 DİREKT İŞÇİLİK GİDERLERİ YANSITMA HESABI									-2.088,90
721.00.100	Çelikhane Direkt İşçilik	Üretim: 00002 102 Satış Çelik				-2.088,90 (A)			
731 GENEL ÜRETİM GİDERLERİ YANSITMA HESABI									-25.096,50
731.00.100	Çelikhane Genel Üretim Gi	Üretim: 00002 102 Satış Çelik				-25.096,50 (A)			
00009-----Üretim-----20.01.2024 - 30004-----									
151 YARI MAMÜLLER - ÜRETİM							85.547,50		85.547,50
151.10.100.001	ÇELİK BLOK YARI MAMUL MAD	Üretim: 00003 104 Satış Çelik				85.547,50 (B)			
157 DIĞER STOKLAR							5.600,00		5.600,00
157.01	Artıklar	Üretim: 00003 104 Satış Çelik				5.600,00 (B)			
679 DIĞER OLAĞANDIŞI GELİR VE KARLAR							0,08		0,08
679.00	Sistem Yuvarlama Farkları	Üretim: 00003 104 Satış Çelik				0,08 (B)			
711 DİREKT İLK MADDE VE MALZEME YANSITMA HESABI									-47.623,48
711.00.100	Çelikhane Direkt İlk Mad.	Üretim: 00003 104 Satış Çelik				-47.623,48 (A)			
721 DİREKT İŞÇİLİK GİDERLERİ YANSITMA HESABI									-3.344,35
721.00.100	Çelikhane Direkt İşçilik	Üretim: 00003 104 Satış Çelik				-3.344,35 (A)			
731 GENEL ÜRETİM GİDERLERİ YANSITMA HESABI									-40.179,75
731.00.100	Çelikhane Genel Üretim Gi	Üretim: 00003 104 Satış Çelik				-40.179,75 (A)			
00010-----Üretim-----20.01.2024 - 30005-----									
151 YARI MAMÜLLER - ÜRETİM							89.845,63		89.845,63
151.10.100.001	ÇELİK BLOK YARI MAMUL MAD	Üretim: 00004 105 Satış Çelik				89.845,63 (B)			
157 DIĞER STOKLAR							5.880,00		5.880,00
157.01	Artıklar	Üretim: 00004 105 Satış Çelik				5.880,00 (B)			
679 DIĞER OLAĞANDIŞI GELİR VE KARLAR									-0,08
679.00	Sistem Yuvarlama Farkları	Üretim: 00004 105 Satış Çelik				-0,08 (A)			
711 DİREKT İLK MADDE VE MALZEME YANSITMA HESABI									-50.004,65
711.00.100	Çelikhane Direkt İlk Mad.	Üretim: 00004 105 Satış Çelik				-50.004,65 (A)			
721 DİREKT İŞÇİLİK GİDERLERİ YANSITMA HESABI									-3.513,15
721.00.100	Çelikhane Direkt İşçilik	Üretim: 00004 105 Satış Çelik				-3.513,15 (A)			
731 GENEL ÜRETİM GİDERLERİ YANSITMA HESABI									-42.207,75
731.00.100	Çelikhane Genel Üretim Gi	Üretim: 00004 105 Satış Çelik				-42.207,75 (A)			
00011-----Üretim-----20.01.2024 - 30006-----									
151 YARI MAMÜLLER - ÜRETİM							90.846,76		90.846,76
151.10.100.001	ÇELİK BLOK YARI MAMUL MAD	Üretim: 00005 108 Satış Çelik				90.846,76 (B)			
157 DIĞER STOKLAR							6.500,00		6.500,00
157.01	Artıklar	Üretim: 00005 108 Satış Çelik				6.500,00 (B)			
679 DIĞER OLAĞANDIŞI GELİR VE KARLAR									-0,04
679.00	Sistem Yuvarlama Farkları	Üretim: 00005 108 Satış Çelik				-0,04 (A)			
711 DİREKT İLK MADDE VE MALZEME YANSITMA HESABI									-55.195,61
711.00.100	Çelikhane Direkt İlk Mad.	Üretim: 00005 108 Satış Çelik				-55.195,61 (A)			
721 DİREKT İŞÇİLİK GİDERLERİ YANSITMA HESABI									-3.238,85
721.00.100	Çelikhane Direkt İşçilik	Üretim: 00005 108 Satış Çelik				-3.238,85 (A)			

İşletmenin Çelikhane Atölyesinde ortalama işçi saatlik ücreti 10,56 TL dir. Boş işçilik gideri ise 132 saat x 10,56 TL = 1.393,92 TL dir. Boş işçiliğe isabet eden genel üretim gideri tutarı 16.730,28 TL' nin hesaplanması ise Tablo 3.11 de açıklanmıştır. Boş işçilik gideri ve boş işçiliğe isabet eden genel üretim giderleri üretim maliyetlerine değil, Çalışmayan Kısım Giderleri Hesabına kaydedilmiştir.)

151 YARI MAMÜLLER - ÜRETİM		1.759.627,62
151.10	Direkt İlk Madde ve Malz. Gid.	
151.10.100	Çelikhane	761.980,00
151.20	Direkt İşçilik Giderleri	
151.20.100	Çelikhane	52.910,00
151.20.200	Dövme	29.640,00
151.30	Genel Üretim Giderleri	
151.30.100	Çelikhane	602.669,62
151.30.200	Dövme	259.438,00
151.30.300	Bakım Onarım	32.870,00
151.30.400	Kalite Kontrol	20.120,00
680	ÇALIŞMAYAN KISIM GİDER VE ZARARLARI	18.124,30
680.00	Boş İşçilik Giderleri	1.393,92
680.10	Boş İşçiliğe Ait Genel Üretim Gid.	16.730,38
711 DİMM GİDERLERİ YANS. HS.		761.980,00
711.00	Direkt İlk Mad. Mlz. Gid. Yans.	
711.00.100	Çelikhane	761.980,00
721 DİG YANSITMA HS.		83.943,92
721.00	Direkt İşçilik Gid. Yansıtma	
721.00.100	Çelikhane	52.910,00
721.00.200	Dövme	29.640,00
721.10	Boş İşçilik Gid. Yansıtma	
721.10.100	Çelikhane	1.393,92
731 GÜĞ YANSITMA HS.		931.828,00
731.00	Genel Üretim Gid. Yansıtma	
731.00.100	Çelikhane	635.754,45
731.00.200	Dövme	279.343,17
731.10	Boş İşçiliğe Ait Gen. Üretim Gid.	
731.10.100	Çelikhane	16.730,38
Ocak 2012 ayı üretim giderlerinin yansıtma hesapları aracılığı ile yarı mamuller hesabına devri / /		
631 PAZARLAMA SATIŞ VE DAĞITIM GİDERLERİ		11.960,00
632 GENEL YÖNETİM GİDERLERİ		33.112,00
761 PAZ. SATIŞ VE DAĞ.GİDERLERİ YANSITMA HS.		11.960,00
771 GEN. YÖN. GİD. YANSITMA HS.		33.112,00

BOYUTLAR (BoyutHedef) GENEL MİZAN (Dönem : 01.01.2024 - 31.12.2024)												
Hesap Numar. Hesap Adı	000 Direkt İlk Madde ve	006 Endirekt Malzeme	010 Direkt İşçilik Giderleri	011 Boş İşçilik Giderleri	015 Endirekt İşçilik	020 Elektrik Giderleri	021 Su Giderleri	022 Doğalgaz Giderleri	035 Taşıma Giderleri	035 Taşıma Giderleri		
710.00.100 Çelikhane Direkt İlk Madde ve Malzeme Gideri	761.980											
711.00.100 Çelikhane Direkt İlk Mad. Mlz. Gid. Yans.	-761.976											
720.10.100 Çelikhane Direkt İşçilik Giderleri			52.910									
720.10.200 Dövme Direkt İşçilik Giderleri			29.640									
720.13.100 Çelikhane Boş İşçilik Giderleri				1.430								
721.00.100 Çelikhane Direkt İşçilik Gid. Yansıtma	-52.919											
721.00.200 Dövme Direkt İşçilik Gid. Yansıtma	-29.652											
730.06.100 Çelikhane Endirekt Malzeme Giderleri		145.000										
730.06.200 Dövme Endirekt Malzeme Giderleri		60.000										
730.06.300 Bakım Onarım Endirekt Malzeme Giderleri		15.000										
730.06.400 Kalite Kontrol Endirekt Malzeme Giderleri		4.500										
730.15.100 Çelikhane Endirekt İşçilik Giderleri					9.880							
730.15.200 Dövme Endirekt İşçilik Giderleri					7.410							
730.15.300 Bakım Onarım Endirekt İşçilik Giderleri					9.880							
730.15.400 Kalite Kontrol Endirekt İşçilik Giderleri					9.880							
730.20.100 Çelikhane Elektrik Giderleri						343.360						
730.20.200 Dövme Elektrik Giderleri						120.640						
730.20.300 Bakım Onarım Elektrik Giderleri						2.500						
730.20.400 Kalite Kontrol Elektrik Giderleri						1.400						
730.21.100 Çelikhane Su Giderleri							13.200					
730.21.200 Dövme Su Giderleri							8.140					
730.21.300 Bakım Onarım Su Giderleri							300					
730.21.400 Kalite Kontrol Su Giderleri							200					
730.22.100 Çelikhane Doğalgaz Giderleri								27.800				
730.22.200 Dövme Doğalgaz Giderleri								15.048				
730.22.300 Bakım Onarım Doğalgaz Giderleri								1.300				
730.22.400 Kalite Kontrol Doğalgaz Giderleri								1.250				
730.35.100 Çelikhane Taşıma Giderleri										7.400		
730.35.200 Dövme Taşıma Giderleri										4.000		
730.35.300 Bakım Onarım Taşıma Giderleri										1.000		
730.35.400 Kalite Kontrol Taşıma Giderleri										1.000		
730.40.100 Çelikhane Yemek Giderleri											7.000	
730.40.200 Dövme Yemek Giderleri											4.000	
730.40.300 Bakım Onarım Yemek Giderleri											1.000	
730.40.400 Kalite Kontrol Yemek Giderleri											1.000	
730.50.100 Çelikhane Onarım Giderleri												7.000
730.60.100 Çelikhane Amortisman Giderleri												1.000
730.60.200 Dövme Amortisman Giderleri												1.000
730.60.300 Bakım Onarım Amortisman Giderleri												1.000
730.60.400 Kalite Kontrol Amortisman Giderleri												1.000
731.00.100 Çelikhane Genel Üretim Gid. Yansıtma	-635.778											
731.00.200 Dövme Genel Üretim Gid. Yansıtma	-279.340											
760.06.500 Pazarlama Endirekt Malzeme Giderleri		2.500										
760.15.500 Pazarlama Endirekt İşçilik Giderleri			4.940									
760.20.500 Pazarlama Elektrik Giderleri				1.100								
760.21.500 Pazarlama Su Giderleri							100					
760.22.500 Pazarlama Doğalgaz Giderleri								1.250				
760.35.500 Pazarlama Taşıma Giderleri												
760.40.500 Pazarlama Yemek Giderleri												
760.55.500 Pazarlama Posta ve Kargo Giderleri												
760.60.500 Pazarlama Amortisman Giderleri												
770.06.600 Genel İdare Endirekt Malzeme Giderleri		13.000										
770.15.600 Genel İdare Endirekt İşçilik Giderleri					12.350							
770.20.600 Genel İdare Elektrik Giderleri						2.500						
770.21.600 Genel İdare Su Giderleri							160					
770.22.600 Genel İdare Doğalgaz Giderleri								1.352				
770.35.600 Genel İdare Taşıma Giderleri												

Tablo 3.10. Gider Dağıtım Tablosu

Gider Çeşitleri	Toplam	Esas Üretim Gider Yerleri		Yardımcı Üretim Gider Yerleri		Yönetim Gider Yerleri	
		100 Çelikhane	200 Dövme	300 Bakım Onarım	400 Kalite Kontrol	500 Paz. Satış Dağ.	600 Genel İdare
Direkt İlk Mad. ve Malz. Giderleri	761.980,00	761.980,00	-	-	-	-	-
Direkt İşçilik Giderleri	83.980,00	54.340,00	29.640,00	-	-	-	-
Direkt Giderler Toplamı	845.960,00	816.320,00	29.640,00	0,00	0,00	0,00	0,00
Endirekt İşçilik Giderleri	54.340,00	9.880,00	7.410,00	9.880,00	9.880,00	4.940,00	12.350,00
Endirekt Malzeme Giderleri	240.000,00	145.000,00	60.000,00	15.000,00	4.500,00	2.500,00	13.000,00
Elektrik Giderleri	471.500,00	343.360,00	120.640,00	2.500,00	1.400,00	1.100,00	2.500,00
Su Giderleri	22.100,00	13.200,00	8.140,00	300,00	200,00	100,00	160,00
Doğalgaz Giderleri	48.000,00	27.800,00	15.048,00	1.300,00	1.250,00	1.250,00	1.352,00
Yemek Giderleri	7.280,00	3.380,00	1.950,00	520,00	520,00	260,00	650,00
Taşıma Giderleri	1.680,00	780,00	450,00	120,00	120,00	60,00	150,00
Onarım Giderleri	21.500,00	21.500,00	-	-	-	-	-
Posta ve Kargo Giderleri	500,00	-	-	-	-	250,00	250,00
Amortisman Giderleri	110.000,00	54.500,00	45.800,00	3.250,00	2.250,00	1.500,00	2.700,00
Genel Üretim Giderleri Toplamı I	976.900,00	619.400,00	259.438,00	32.870,00	20.120,00	11.960,00	33.112,00
Bakım Onarım Giderleri Dağıtım	32.870,00	18.078,50	11.504,50	-	3.287,00	-	-
Kalite Kontrol Giderleri Dağıtım	23.407,00	15.006,33	8.400,67	-	-	-	-
Genel Üretim Giderleri Toplamı II.	976.900,00	652.484,83	279.343,17	-	-	11.960,00	33.112,00
Genel Toplam	1.822.860,00	1.468.804,83	308.983,17	-	-	11.960,00	33.112,00

Tablo incelendiğinde işletmenin yardımcı üretim gider yerlerinden bakım onarım gider yerinde gerçekleşen genel üretim giderleri toplamı 32.870,00 TL, çelikhane gider yerine 18.078,50 TL, dövme gider yerine 11.504,50 TL ve kalite kontrol gider yerine 3.287,00 TL olmak üzere dağıtılmıştır. Kalite kontrol gider yerinde toplanan 20.120,00 TL'ye bakım onarım gider payı 3.287,00 TL eklenerek toplam 23.407,00 TL'lik kalite kontrol giderleri çelikhane gider yerine 15.006,33 TL, dövme gider yerine 8.400,67 TL olmak üzere dağıtılmıştır.

İşletmenin üretim faaliyeti ile ilgili giderlerinin, üretilen mamullerin maliyetine

Program Dönemsel Tanımlar Ayarlar Raporlar Yönetim Donatılar Yardım Pencere Üretim Hesaplama [R]

Bir ERP Çelik Ürünleri Sanayii ve Ticaret A.Ş. Tarih : 04.03.2024 - 08:28 Sayfa: 1

Tahmini ve Gerçek Maliyet Raporu

Üretim Kodu.: 00001 101 Satış Çelik Blok Ç1010 Durum.....: Bitti
Stok Kodu...: 151-10-100 Çelik Blok
Net Üretim Mik.: 262.000,00 Biten Üretim...: 212.220,00 %19 Baş. Tarihi...: 02.01.2024 Depo Kodu...: DP 151
Brüt Üretim Mik.: 262.000,00 %0 Miktar Birimi...: kg Bitiş Tarihi...: 03.01.2024 İzleme Kodu...: CB Ç1010_STS

Kaynak Genel Toplam 2,98 58.077,90
Malzeme Genel Toplam 57.943,24 62.386,76
İşlemler Genel Toplam 57.946,22 120.464,66
Birim Ürün Maliyeti 0,22 0,57

Üretim Kodu.: 00002 102 Satış Çelik Blok Ç1030 Durum.....: Bitti
Stok Kodu...: 151-10-100 Çelik Blok
Net Üretim Mik.: 125.000,00 Biten Üretim...: 101.250,00 %19 Baş. Tarihi...: 03.01.2024 Depo Kodu...: DP 151
Brüt Üretim Mik.: 125.000,00 %0 Miktar Birimi...: kg Bitiş Tarihi...: 04.01.2024 İzleme Kodu...: CB Ç1030_STS

Kaynak Genel Toplam 1,42 27.185,40
Malzeme Genel Toplam 27.644,68 29.764,68
İşlemler Genel Toplam 27.646,10 56.950,08
Birim Ürün Maliyeti 0,22 0,56

Üretim Kodu.: 00003 104 Satış Çelik Blok Ç1040 Durum.....: Bitti
Stok Kodu...: 151-10-100 Çelik Blok
Net Üretim Mik.: 200.000,00 Biten Üretim...: 162.000,00 %19 Baş. Tarihi...: 04.01.2024 Depo Kodu...: DP 151
Brüt Üretim Mik.: 200.000,00 %0 Miktar Birimi...: kg Bitiş Tarihi...: 05.01.2024 İzleme Kodu...: CB Ç1040_STS

Kaynak Genel Toplam 2,28 43.524,10
Malzeme Genel Toplam 44.231,48 47.623,48
İşlemler Genel Toplam 44.233,76 91.147,58
Birim Ürün Maliyeti 0,22 0,56

Üretim Kodu.: 00004 105 Satış Çelik Blok Ç1050 Durum.....: Bitti
Stok Kodu...: 151-10-100 Çelik Blok
Net Üretim Mik.: 210.000,00 Biten Üretim...: 170.100,00 %19 Baş. Tarihi...: 05.01.2024 Depo Kodu...: DP 151
Brüt Üretim Mik.: 210.000,00 %0 Miktar Birimi...: kg Bitiş Tarihi...: 09.01.2024 İzleme Kodu...: CB Ç1050_STS

Kaynak Genel Toplam 2,39 45.720,90
Malzeme Genel Toplam 46.443,05 50.004,65
İşlemler Genel Toplam 46.445,44 95.725,55
Birim Ürün Maliyeti 0,22 0,56

Üretim Kodu.: 00005 108 Satış Çelik Blok Ç1090 Durum.....: Bitti
Stok Kodu...: 151-10-100 Çelik Blok
Net Üretim Mik.: 231.800,00 Biten Üretim...: 184.800,00 %20 Baş. Tarihi...: 09.01.2024 Depo Kodu...: DP 151
Brüt Üretim Mik.: 231.800,00 %0 Miktar Birimi...: kg Bitiş Tarihi...: 10.01.2024 İzleme Kodu...: CB Ç1090_STS

Kaynak Genel Toplam 2,64 42.151,10
Malzeme Genel Toplam 51.264,29 55.195,61
İşlemler Genel Toplam 51.266,93 97.346,71
Birim Ürün Maliyeti 0,22 0,53

Üretim Kodu.: 00006 110 Satış Çelik Blok Ç1350 Durum.....: Bitti
Stok Kodu...: 151-10-100 Çelik Blok
Net Üretim Mik.: 130.000,00 Biten Üretim...: 105.300,00 %19 Baş. Tarihi...: 10.01.2024 Depo Kodu...: DP 151
Brüt Üretim Mik.: 130.000,00 %0 Miktar Birimi...: kg Bitiş Tarihi...: 11.01.2024 İzleme Kodu...: CB Ç1350_STS

Kaynak Genel Toplam 1,47 28.283,80
Malzeme Genel Toplam 28.750,46 30.955,26

Bir ERP Çelik Ürünleri Sanayii ve Ticaret A.Ş. Tarih : 04.03.2024 - 08:28 Sayfa: 2

Tahmini ve Gerçek Maliyet Raporu

İşlemler Genel Toplam 28.751,93 59.239,06

X Çelik Sanayi ve Ticaret A.Ş. nin Ocak 2012 ayında yaptığı üretimleri gösteren aylık üretim raporları aşağıda verilmiştir;

Tablo 3.15. Çelikhane Atölyesi Aylık Üretim Raporu

OCAK 2012 AYI ÇELİKHANE ATÖLYESİ AYLIK ÜRETİM RAPORU							
Sipariş No	Aidiyeti	Üretim Adı	Alınan Malzeme Miktarı Kg	Bozuk Mamul Kg	Fire Kg	Artık Kg	Net Üretilen Miktar Kg
101	Satış	Çelik Blok Ç1010	262.000	12.500	13.100	36.680	199.720
102	Satış	Çelik Blok Ç1030	125.000	6.250	6.250	17.500	95.000
104	Satış	Çelik Blok Ç1040	200.000		10.000	28.000	162.000
105	Satış	Çelik Blok Ç1050	210.000		10.500	29.400	170.100
108	Satış	Çelik Blok Ç1090	231.800	25.000	14.500	32.500	159.800
110	Satış	Çelik Blok Ç1350	130.000		6.500	18.200	105.300
115	Satış	Çelik Blok Ç1390	182.000	8.600	9.100	25.480	138.820
		Toplam	1.340.800	52.350	69.950	187.760	1.030.740
101	Dövme Atl.	Çelik Blok Ç1010	344.200	15.500	17.210	48.190	263.300
102	Dövme Atl.	Çelik Blok Ç1030	240.000		12.000	33.600	194.400
104	Dövme Atl.	Çelik Blok Ç1040	225.000		11.250	31.500	182.250
108	Dövme Atl.	Çelik Blok Ç1090	650.000	31.000	32.500	91.000	495.500
115	Dövme Atl.	Çelik Blok Ç1390	400.000		20.000	56.000	324.000
		Toplam	1.859.200	46.500	92.960	260.290	1.459.450
		Genel Toplam	3.200.000	98.850	162.910	448.050	2.490.190

Tablo 3.16. Dövme Atölyesi Aylık Üretim Raporu

OCAK 2012 AYI DÖVME ATÖLYESİ AYLIK ÜRETİM RAPORU							
Sipariş No	Aidiyeti	Üretim Adı	Alınan Malzeme Miktarı Kg	Bozuk Mamul Kg	Fire Kg	Artık Kg	Net Üretilen Miktar Kg
201	Satış	Çelik Dövme Ç1010	263.300		7.899	47.392	208.009
202	Satış	Çelik Dövme Ç1030	194.400		5.832	36.936	151.632
204	Satış	Çelik Dövme Ç1040	182.250		5.468	30.983	145.799
208	Satış	Çelik Dövme Ç1090	495.500	20.000	14.865	89.190	371.445
215	Satış	Çelik Dövme Ç1390	324.000		9.720	58.320	255.960
		Toplam	1.459.450	20.000	43.784	262.821	1.132.845

Çelikhane gider yerinde kullanılan 3.200.000 kg çelik hurdasından, 2.490.190 kg çelik blok üretilmiştir. Üretim kayıplarından dolayı 98.850 kg bozuk mamul, 162.910

Program Dönemsel Tanımlar Ayarlar Raporlar Yönetim Donatılar Yardım Pencere Üretim Hesaplama [R]

Bir ERP Çelik Ürünleri Sanayii ve Ticaret A.Ş. Tarih : 04.03.2024 - 08:28 Sayfa: 1

Tahmini ve Gerçek Maliyet Raporu

Üretim Kodu.: 00001 101 Satış Çelik Blok Ç1010 Durum.....: Bitti
Stok Kodu...: 151-10-100 Çelik Blok

Net Üretim Mik.: 262.000,00 Biten Üretim...: 212.220,00 %19 Baş. Tarihi...: 02.01.2024 Depo Kodu...: DP 151
Brüt Üretim Mik.: 262.000,00 %0 Miktar Birimi...: kg Bitiş Tarihi...: 03.01.2024 İzleme Kodu...: CB Ç1010_STS

Kaynaklar	Tanımlama	Tahmini Maliyet				Gerçek Maliyet				Satış Meblağı	
		Süre	Fire	Artış	Maliyet Meblağı	Süre	Fire	Maliyet Meblağı	Kar %		
100 GUG	ÇELİK ATÖLYESİ GİDERLER	812,20		2,71		423,00		53.615,25	-100		
100 ISC	ÇELİK ATÖLYESİ DİREKT İŞÇ	812,20		0,27		423,00		4.462,65	-100		
Kaynak Toplamı				2,98				58.077,90			
Malzemeler	Tanımlama	Miktar	Fire	Artış	Maliyet Meblağı	Kar %	Miktar	Fire	Maliyet Meblağı	Kar %	Satış Meblağı
150-00-001	Çelik Hurdası	262.000,00			52.400,00		262.000,00		52.400,00	-100	
150-00-002	Ferro Mangan	628.800,00			1.351,92		628.800,00		1.351,92	-100	
150-00-003	Ferro Silisyum	1.676.800,00			4.443,52		1.676.800,00		4.443,52	-100	
150-00-004	Demir Cevheri	8.281.820,00			2.815,82		8.281.820,00		2.815,82	-100	
150-00-005	Kireç Taşı	22.925.000,00			1.375,50		22.925.000,00		1.375,50	-100	
Malzeme Toplam					57.943,24				62.386,76		
İşlemler Toplam					57.946,22				120.464,66		
Kaynak Genel Toplam				2,98					58.077,90		
Malzeme Genel Toplam					57.943,24				62.386,76		
İşlemler Genel Toplam					57.946,22				120.464,66		
Birim Ürün Maliyeti				0,22					0,57		

Bir ERP Çelik Ürünleri Sanayii ve Ticaret A.Ş. Tarih : 04.03.2024 - 08:28 Sayfa: 2

Tahmini ve Gerçek Maliyet Raporu

Üretim Kodu.: 00002 102 Satış Çelik Blok Ç1030 Durum.....: Bitti
Stok Kodu...: 151-10-100 Çelik Blok

Net Üretim Mik.: 125.000,00 Biten Üretim...: 101.250,00 %19 Baş. Tarihi...: 03.01.2024 Depo Kodu...: DP 151
Brüt Üretim Mik.: 125.000,00 %0 Miktar Birimi...: kg Bitiş Tarihi...: 04.01.2024 İzleme Kodu...: CB Ç1030_STS

Kaynaklar	Tanımlama	Tahmini Maliyet				Gerçek Maliyet				Satış Meblağı	
		Süre	Fire	Artış	Maliyet Meblağı	Süre	Fire	Maliyet Meblağı	Kar %		
100 GUG	ÇELİK ATÖLYESİ GİDERLER	387,50		1,29		198,00		25.096,50	-100		
100 ISC	ÇELİK ATÖLYESİ DİREKT İŞÇ	387,50		0,13		198,00		2.088,90	-100		
Kaynak Toplamı				1,42				27.185,40			
Malzemeler	Tanımlama	Miktar	Fire	Artış	Maliyet Meblağı	Kar %	Miktar	Fire	Maliyet Meblağı	Kar %	Satış Meblağı
150-00-001	Çelik Hurdası	125.000,00			25.000,00		125.000,00		25.000,00	-100	
150-00-002	Ferro Mangan	300.000,00			645,00		300.000,00		645,00	-100	
150-00-003	Ferro Silisyum	800.000,00			2.120,00		800.000,00		2.120,00	-100	

Masraf Yerleri Maliyet Unsurları Tabloları" Tablo 3.17. ve Tablo 3.19 da verilmiştir.

Tablo 3.17. Çelikhane Atölyesi Aylık Üretim Maliyeti Unsurları

Sip No	Aidiyeti	Üretim Adı	MİKTAR		DİREKT MALZ. GİDERİ	DİREKT İŞÇİLİK		GENEL ÜRETİM GİDERİ	ARTIK TUTARI	STOK MALİYETİ
			ARTIK	ÜRETİM		SAAT	TUTARI			
101	Satış	C.Blok Ç1010	36.680	199.720	59.405,97	399	4.255,08	50.581,45	7.336,00	97.906,50
102	Satış	C.Blok Ç1030	17.500	95.000	26.257,40	186	1.961,00	23.574,00	3.500,00	48.292,40
104	Satış	C.Blok Ç1040	28.000	162.000	48.186,30	317	3.343,00	40.178,00	5.600,00	86.107,30
105	Satış	C.Blok Ç1050	29.400	170.100	49.595,61	333	3.512,00	42.206,00	5.880,00	89.433,61
108	Satış	C.Blok Ç1090	32.500	159.800	57.411,63	259	2.731,00	32.827,00	6.500,00	86.469,63
110	Satış	C.Blok Ç1350	18.200	105.300	31.321,09	206	2.172,00	26.109,00	3.640,00	55.962,09
115	Satış	C.Blok Ç1390	25.480	138.820	43.291,50	271	2.858,00	34.347,00	5.096,00	75.400,50
Toplam			187.760	1.030.740	306.469,50	1.971	20.832,08	249.822,45	37.552,00	539.572,03
101	Dövme	C.Blok Ç1010	48.190	263.300	68.317,60	515	5.432,00	65.273,00	9.638,00	129.384,60
102	Dövme	C.Blok Ç1030	33.600	194.400	53.823,55	380	4.008,00	48.163,00	6.720,00	99.274,55
104	Dövme	C.Blok Ç1040	31.500	182.250	54.209,58	356	3.755,00	45.121,00	6.300,00	96.785,58
108	Dövme	C.Blok Ç1090	91.000	495.500	150.584,63	970	10.231,00	122.942,00	18.200,00	265.557,63
115	Dövme	C.Blok Ç1390	56.000	324.000	102.672,59	634	6.687,00	80.356,00	11.200,00	178.515,59
Toplam			260.290	1.459.450	429.607,95	2.855	30.113,00	361.855,00	52.058,00	769.517,95
Sağlam Mamul Toplamı			448.050	2.490.190	736.077,45	4.826	50.945,08	611.677,45	89.610,00	1.309.089,98
BOZUK MAMUL ÜRETİMİ										
101	Satış	C.Blok Ç1010	-	12.500	2.818,06	24	253,00	3.041,00	0,00	6.112,06
101	Dövme	C.Blok Ç1010	-	15.500	3.410,42	30	316,00	3.802,00	0,00	7.528,42
102	Satış	C.Blok Ç1030	-	6.250	1.559,04	12	126,00	1.520,00	0,00	3.205,04
108	Satış	C.Blok Ç1090	-	25.000	6.936,16	48	506,00	6.083,00	0,00	13.525,16
108	Dövme	C.Blok Ç1090	-	31.000	8.620,83	60	632,00	7.604,00	0,00	16.856,83
115	Satış	C.Blok Ç1390	-	8.600	2.558,04	16	168,00	2.027,00	0,00	4.753,04
Bozuk Mamul Toplamı			-	98.850	25.902,55	190	2.001,00	24.077,00	0,00	51.980,55
GENEL TOPLAM			448.050	2.589.040	761.980,00	5.016	52.946,08	635.754,45	89.610,00	1.361.070,53

Genel üretim giderleri, daha önce de belirttiğimiz gibi direkt işçilik saatleri esas alınarak siparişlere dağıtılır. Çelikhane esas üretim yerinde gerçekleşen genel üretim gideri toplamı 652.484,83 TL' den arıza nedeniyle çalışmayan kısım gideri olan 16.730,38 TL düşülerek üretime dağıtılacak genel üretim gideri tutarı 635.754,45 TL tespit edilmiş ve direkt işçilik saatleri esas alınarak üretilen mamul ve yarı mamullerin üzerine dağıtılmıştır. (Tablo 3.11, Tablo 3.17)

Direkt ilk madde ve malzeme giderleri, direkt ilk madde ve malzeme istek fişlerinden yararlanarak ait oldukları siparişlerin üzerine yüklenir. Direkt işçilik

Program Dönemsel Tanımlar Ayarlar Raporlar Yönetim Donatılar Yardım Pencere Üretim Kaynak Planlama (MRP-2) 00011

Üretim Kodu 00011 Stok Kodu 151-10-100 151-10-100

108 Satış Dövme Çelik Blok Ç1090

Çelik Blok Safha Bitti
Sarf % 100

Giriş Deposu DP 151 YARI MAMUL MADDE DEPOSU Üretim Hazır

Üretim Takip Bilgileri Diğer Bilgiler

Üretim Planlama Bilgileri				Üretim Gerçekleşme Bilgileri			
	Zaman	Hafta	Gün				
Başlama Tarihi	19.01.2024	12:00	3	8	Üretim Tarihi	20.01.2024	
Bitiş Tarihi	26.01.2024	12:00	4		Sarf Tarihi	01.01.2024	
Net Miktar	650.000,00	Günlük	81.250		Başlatılan Miktar	650.000,00	kg
Brüt Miktar	650.000,00	Rezervasyon	0		Biten Miktar	526.500,00	
					Fark Miktar	123.500,00	%19
					Artık Miktar	91.000,00	5,00

Parti No CB Ç1090_SDV

Program Kodu

Üretim Öncelik Sırası 0

Planlanan Fazla Miktar (%) 0,00

Bölüm Kodu

Masraf Yeri

Analiz Kodu

Özellik	Reçete	Satış	Rezerv	SatNot	OrtNot	İzleme	Resim	Seviye
İzleme Kodu						Teknik Özellik		Ürün Barkodu Hazırla
Teknik Kod	Bilgi Değeri		Teknik Tanımlama					

3.2.3 Örnek İşletmenin Üretim Kayıplarına İlişkin Bilgiler

Örnek işletmemizin üretim kayıplarına ilişkin olarak aşağıdaki hususlar tespit edilmiştir;

- İşletmenin önceki yıllardaki üretim değerleri referans alınarak işletme yöneticileri tarafından; Çelikhane esas üretim gider yeri için %5 oranında bozuk mamul, %5 oranında fire (yanma zayıtı), Dövme esas üretim gider yeri için ise %4 oranında bozuk mamul ve %3 oranında fire meydana gelmesi normal kabul edilmektedir.
- Çelikhane gider yerinde 108 nolu sipariş için döküm alınırken ocak arızalanmış ve 25.000 kg lık dökümün tamamı bozulmuştur. Arıza nedeniyle 12 saatlik bir süre üretime ara verilmiştir.
- Esas üretim gider yerlerinde meydana gelen artıklar, yeniden üretimde kullanılmak üzere malzeme ambarına sevk edilmiştir. Bunlardan 20.000 kg artık çelik hurdası B işletmesine birim fiyatı 0,30 TL den satılmıştır. İşletme üretim artıklarının emsal bedelini, satın aldığı çelik hurdası fiyatlarının ortalamasını alarak hesaplamaktadır. Üretim sırasında meydana gelen artıkların emsal bedeli 0,20 TL/kg olarak belirlenmiştir.
- Dövme gider yerinde müşteri A firması için 201 nolu sipariş ile imal edilen 10.000 kg lık dövme çelik mamulün çapı istenen ölçüden 6 mm fazla çıkmıştır. A

126

firması ile yapılan sözleşme gereği + 5 mm' ye kadar ölçü farkı firma tarafından uygun kabul edilmektedir. Meydana gelen ölçü sapması belirlenen oranı aştığı için A firması

Program Dönemsel Tanımlar Ayarlar Raporlar Yönetim Donatılar Yardım Pencere Üretim Kaynak Planlama (MRP-2) 00005

Üretim Kodu 00005 Stok Kodu 151-10-100 151-10-100

108 Satış Çelik Blok Ç1090

Çelik Blok Safha Bitti
Sarf % 100

Giriş Deposu DP 151 YARI MAMUL MADDE DEPOSU Üretim Hazır

Üretim Takip Bilgileri Diğer Bilgiler

Üretim Planlama Bilgileri				Üretim Gerçekleşme Bilgileri			
	Zaman	Hafta	Gün				
Başlama Tarihi	09.01.2024	12:00	2	2	Üretim Tarihi	20.01.2024	
Bitiş Tarihi	10.01.2024	12:00	2	2	Sarf Tarihi	01.01.2024	
Net Miktar	231.800,00	Günlük	115.900		Başlatılan Miktar	231.800,00	kg
Brüt Miktar	231.800,00	Rezervasyon	0		Biten Miktar	184.800,00	
					Fark Miktar	47.000,00	%20
					Artık Miktar	32.500,00	6,26

Parti No CB C1090_STS

Program Kodu

Üretim Öncelik Sırası 0

Planlanan Fazla Miktar (%) 0,00

Bölüm Kodu

Masraf Yeri

Analiz Kodu

Özellik	Reçete	Satış	Rezerv	SatNot	OrtNot	İzleme	Resim	Seviye
İzleme Kodu						Teknik Özellik		Ürün Barkodu Hazırla
Teknik Kod	Bilgi Değeri					Teknik Tanımlama		

anormal firelerin maliyeti üretilen mamulün maliyetine yüklenmeyip doğrudan sonuç hesaplarına zarar kaydedilerek muhasebeleştirilir.

Örnek uygulamamızda Çelikhane esas üretim yeri için normal fire oranı %5 olarak tespit edilmiştir. Tablo 3.15 de yer alan Çelikhane esas üretim gider yerinin Ocak ayına ait üretim raporu incelendiğinde 108 nolu sipariş ile üretilen çelik mamul için 231.800 kg malzeme üretime alınmış olup 14.500 kg fire meydana gelmiştir. Bu durumda fire oranı $14.500/231.800 = \%6$ dır. Normal şartlarda 231.800 kg hammadde 162.710 kg sağlam mamul üretilmesi gerekirken 2.910 kg anormal fire nedeniyle 159.800 kg mamul üretilmiştir.

Normal Fire Miktar = $\frac{231.800 \times 5}{100}$

= 11.590 kg

Anormal Fire Miktar = Gerçekleşen Fire Miktarı - Normal Fire Miktarı

= 14.500 kg - 11.590 kg

= 2.910 kg

Anormal fire maliyeti üretim hesabından çıkartılarak olağan dışı gider ve zararlar hesabına kaydedilir. Anormal fire maliyetinin hesaplanması ve yevmiye kaydı aşağıdaki gibidir.

108 sipariş için üretime alınan malzeme miktarı	: 231.800 kg
Anormal fire miktarı	: 2.910 kg
Anormal fire direkt ilk mad. ve malz. gideri	: $57.411,63/231.800 \times 2.910 = 720,74$
Anormal fire direkt işçilik gideri	: $2.731,00/231.800 \times 2.910 = 34,28$
Anormal fire genel üretim giderleri	: $32.827,00/231.800 \times 2.910 = 412,11$

128

Program Dönemsel Tanımlar Ayarlar Raporlar Yönetim Donatılar Yardım Pencere Üretim Kaynak Planlama (MRP-2) 00005

İptal İzleme Rezerve Rapor Depo Ekle Opsiyon Ops.Bilgi Bakiye Sarf Tarih

Stok Tanım Sarf Birimi kg 556,32 g Kod-2 150-00-002 İşlem Filtre

Stok Kodu	Tahmini Sarf	İşlem Kodu	Tahmini Fire	Tahmini Maliyet	Stok Tanım*	Tahmini Satış	Durum Kodu	Fire Kodu	Gerçek Sarf*	Gerçek Fire*	Gerçek Maliyet*	Başlama Tarihi*	Planlama Tarihi	Depo Kodu
150-00-002	556.320,00	OP 151	0,00	1.196,09	Ferro Mangan	0,00			556.320,00	0,00	1.196,09	09.01.2024		DP 15
150-00-003	1.483.520,00	OP 151	0,00	0,00	Ferro Silisyum	0,00			1.483.520,00	0,00	3.931,33	09.01.2024		DP 15
150-00-004	7.327.198,00	OP 151	0,00	2.491,25	Demir Cevheri	0,00			7.327.198,00	0,00	2.491,25	09.01.2024		DP 15
150-00-005	20.282.500,00	OP 151	0,00	1.216,95	Kireç Taşı	0,00			20.282.500,00	0,00	1.216,95	09.01.2024		DP 15
150-00-001	231.800,00	OP 151	0,00	46.360,00	Çelik Hurdası	0,00			231.800,00	0,00	46.360,00	09.01.2024		DP 15
157-01	0,00	OP 151	0,00	1.196,09	Artıklar	0,00			-32.500,00	0,00	-6.500,00	09.01.2024		DP 15

Stok Resim Reçete Bakiye

Sarf	Tarih	Sarf Düzenle	Toplu Düzenle	Sarf Birimi	Dakika	11,98	Saat	Kaynak Tanım	CELİK ATÖLYESİ GİDERLER
Kaynak Kodu	İşlem Kodu	Tahmini Sarf	Tahmini Fire	Tahmini Maliyet	Tahmini Kar%	Tahmini Satış	Durum Kodu	Fire Kodu	Gerçek Sarf*
100 GUG	OP 151	718,58	0,00	2,40	0,00	0,00			307,00
100 ISC	OP 151	718,58	0,00	0,24	0,00	0,00			307,00

İşlem Kodu	İşlem Tanımı*	Üretim Miktar	Üretim Saat	Üretim Fire%	Önceki Bekleme	Sonraki Bekleme
OP 151	Çelik İmalatı	19.394,00	1,0000	0,00	0,00	0,00

24 of 33

731.00 Genel Üretim Gid. Yansıtma 3.940,85
731.00.100 Çelikhane 1.059,15
731.00.200 Dövme

Firelerin işletmeden uzaklaştırılması ile ilgili giderlerin ait oldukları siparişlere yansıtılması / /

3.2.5. Artıkların Muhasebeleştirilmesi

Artıklar üretimde kullanılan malzemelerden üretim sonucunda artan, düşüğe olsa bir satış değeri olan, kırıntı, döküntü ve talaş gibi malzemelerdir. Artıklar satış değerleri olduğu için satılabileceği gibi bazı sektörlerde üretimde yeniden hammadde olarak ta kullanılabilirler. Artıkların muhasebeleştirilmesi bunların değerlendirilme şekline göre değişmektedir.

Örnek işletmenin üretim raporlarına bakıldığında, Çelikhane atölyesinde 448.050 kg ve Dövme atölyesinde 262.821 kg olmak üzere Ocak 2012 ayı içinde toplam 710.871 kg artık meydana gelmiştir. Bu artıkların maliyeti, üretim maliyetlerinden çıkarılarak değerlendirilmek üzere diğer stoklar hesabına alınır.

157 DİĞER STOKLAR 142.174,20
157.01 Artıklar

151 YARI MAMULLER - ÜRETİM 142.174,20
151.10 Direkt İlk Madde ve Malz. Gid.
151.10.100 Çelikhane 89.610,00
151.10.200 Dövme 52.564,20

Ocak 2012 ayında gerçekleşen artıkların diğer stoklar hesabına alınması (710.871 kg x 0,20 TL artık emsal bedeli) / /

130

Program Dönemsel Tanımlar Ayarlar Raporlar Yönetim Donatılar Yardım Pencere Stok Yönetimi - Stok Bilgi 157-01


Stok Bilgi Hareket Bakiye Satın Alma Satış Sarf Üretim

Stok Numarası	Stok Tanım
150-00-001	Çelik Hurdası
150-00-002	Ferro Mangan
150-00-003	Ferro Silisyum
150-00-004	Demir Cevheri
150-00-005	Kireç Taşı
150-00-012	Grafit Elektrot
150-10-015	Madeni Yağ
150-20-035	Muhtelif Kırtasiye Malzemeleri
151-10-100	Çelik Blok
151-10-200	Dövme Çelik
157-01	Artıklar
157-03	Normal Bozuk Mamuller
157-04	Anormal Bozuk Mamuller

Kod-1 157-01 Stok Cinsi Satınalma
Kod-2 157-01 İzleme Tipi Yok
Barkod Yarı Mamul Madde
Stok Grubu SG 157

CELİK BLOK ARTIKLARI

Ticari	Planlama	Bakiye	Resim	Dizin
Satış Fiyat Tipi			Satış KDV	
Maliyet Fiyat Tipi			Alım KDV	
Maliyet Fiyatı		0,00	Satış ÖTV	
Satış Fiyatı		0,00	Alım ÖTV	
Fiyat Mari Tipi		0,00		
Satır İskonto			Bölüm Kodu	
Toplu İskonto			Masraf Yeri	
Muadil Stok Kodu			Analiz Kodu	
Uygulama Tipi			GTIP	



731.00 Genel Üretim Gid. Yansıtma
731.00.100 Çelikhane 3.940,85
731.00.200 Dövme 1.059,15

Firelerin işletmeden uzaklaştırılması ile ilgili giderlerin ait oldukları siparişlere yansıtılması

3.2.5. Artıkların Muhasebeleştirilmesi

Artıklar üretimde kullanılan malzemelerden üretim sonucunda artan, düşükte olsa bir satış değeri olan, kırıntı, döküntü ve talaş gibi malzemelerdir. Artıklar satış değerleri olduğu için satılabileceği gibi bazı sektörlerde üretimde yeniden hammadde olarak ta kullanılabilirler. Artıkların muhasebeleştirilmesi bunların değerlendirilme şekline göre değişmektedir.

Örnek işletmenin üretim raporlarına bakıldığında, Çelikhane atölyesinde 448.050 kg ve Dövme atölyesinde 262.821 kg olmak üzere Ocak 2012 ayı içinde toplam 710.871 kg artık meydana gelmiştir. Bu artıkların maliyeti, üretim maliyetlerinden çıkarılarak değerlendirilmek üzere diğer stoklar hesabına alınır.

157 DİĞER STOKLAR	142.174,20	
157.01 Artıklar		
151 YARI MAMULLER - ÜRETİM		142.174,20
151.10 Direkt İlk Madde ve Malz. Gid.		
151.10.100 Çelikhane	89.610,00	
151.10.200 Dövme	52.564,20	
Ocak 2012 ayında gerçekleşen artıkların diğer stoklar hesabına alınması (710.871 kg x 0,20 TL artık emsal bedeli)		

130

İşlem Tarihi	Depo Kodu	İşlem Tipi	Fiş İzle	Bakiye Bilgi											
DP 152	Stok	31.01.2024	30019	Hareket	Hareket Miktarı	Fatura No	İşlem Tipi	Cari Kodu	Satır Toplamı	Katkı Meblağ	Katkı %	Birim Fiyatı	İşlem Fiyatı	Satır İsk. %	Birim Fiyat (Döviz)
DP 152	Stok	31.01.2024	30019	Hareket	36.680,00	0	Hareket		7.336,00	0,00	0,00	0,20	0,20	0,00	
DP 152	Stok	31.01.2024	30019	Hareket	17.500,00	0	Hareket		3.500,00	0,00	0,00	0,20	0,20	0,00	
DP 152	Stok	31.01.2024	30019	Hareket	28.000,00	0	Hareket		5.600,00	0,00	0,00	0,20	0,20	0,00	
DP 152	Stok	31.01.2024	30019	Hareket	29.400,00	0	Hareket		5.880,00	0,00	0,00	0,20	0,20	0,00	
DP 152	Stok	31.01.2024	30019	Hareket	32.500,00	0	Hareket		6.500,00	0,00	0,00	0,20	0,20	0,00	
DP 152	Stok	31.01.2024	30019	Hareket	18.200,00	0	Hareket		3.640,00	0,00	0,00	0,20	0,20	0,00	
DP 152	Stok	31.01.2024	30019	Hareket	25.480,00	0	Hareket		5.096,00	0,00	0,00	0,20	0,20	0,00	
DP 152	Stok	31.01.2024	30019	Hareket	48.190,00	0	Hareket		9.638,00	0,00	0,00	0,20	0,20	0,00	
DP 152	Stok	31.01.2024	30019	Hareket	33.600,00	0	Hareket		6.720,00	0,00	0,00	0,20	0,20	0,00	
DP 152	Stok	31.01.2024	30019	Hareket	31.500,00	0	Hareket		6.300,00	0,00	0,00	0,20	0,20	0,00	
DP 152	Stok	31.01.2024	30019	Hareket	91.000,00	0	Hareket		18.200,00	0,00	0,00	0,20	0,20	0,00	
DP 152	Stok	31.01.2024	30019	Hareket	56.000,00	0	Hareket		11.200,00	0,00	0,00	0,20	0,20	0,00	
DP 152	Stok	31.01.2024	30019	Hareket	47.392,00	0	Hareket		9.478,40	0,00	0,00	0,20	0,20	0,00	
DP 152	Stok	31.01.2024	30019	Hareket	36.936,00	0	Hareket		7.387,20	0,00	0,00	0,20	0,20	0,00	
DP 152	Stok	31.01.2024	30019	Hareket	30.983,00	0	Hareket		6.196,60	0,00	0,00	0,20	0,20	0,00	
DP 152	Stok	31.01.2024	30019	Hareket	89.190,00	0	Hareket		17.838,00	0,00	0,00	0,20	0,20	0,00	
DP 152	Stok	31.01.2024	30019	Hareket	-36.680,00	0	Hareket		-7.336,00	0,00	0,00	0,20	0,20	0,00	
DP 152	Stok	31.01.2024	30019	Hareket	-17.500,00	0	Hareket		-3.500,00	0,00	0,00	0,20	0,20	0,00	
DP 152	Stok	31.01.2024	30019	Hareket	-4.140,00	0	Hareket		-828,00	0,00	0,00	0,20	0,20	0,00	

Satır Toplamı	Döviz	Diğer	Diğer Döviz	Taahhüt	Macra
731.00 Genel Üretim Gid. Yanıtma					
731.00.100 Çelikhane	3.940,85				
731.00.200 Dövme	1.059,15				
Firelerin işletmeden uzaklaştırılması ile ilgili giderlerin ait oldukları siparişlere yansıtılması					
/ /					
3.2.5. Artıkların Muhasebeleştirilmesi					
Artıklar üretimde kullanılan malzemelerden üretim sonucunda artan, düşüğe olsa bir satış değeri olan, kırpıntı, döküntü ve talaş gibi malzemelerdir. Artıklar satış değerleri olduğu için satılabileceği gibi bazı sektörlerde üretimde yeniden hammadde olarak ta kullanılabilirler. Artıkların muhasebeleştirilmesi bunların değerlendirilme şekline göre değişmektedir.					
Örnek işletmenin üretim raporlarına bakıldığında, Çelikhane atölyesinde 448.050 kg ve Dövme atölyesinde 262.821 kg olmak üzere Ocak 2012 ayı içinde toplam 710.871 kg artık meydana gelmiştir. Bu artıkların maliyeti, üretim maliyetlerinden çıkarılarak değerlendirilmek üzere diğer stoklar hesabına alınır.					
/ /					
157 DİĞER STOKLAR			142.174,20		
157.01 Artıklar					
151 YARI MAMULLER - ÜRETİM					
151.10 Direkt İlk Madde ve Malz. Gid.					142.174,20
151.10.100 Çelikhane	89.610,00				
151.10.200 Dövme	52.564,20				
Ocak 2012 ayında gerçekleşen artıkların diğer stoklar hesabına alınması (710.871 kg x 0.20 TL artık emsal bedeli)					
/ /					
130					

Hesap No	Fiş Başlık Tanımı	Fiş İşlem Tanımı	Fiş No	Borç	Alacak	Bakiye	Döviz Kodu	Döviz Meblağ	İşlem Tipi	Tarih	Bağlantı Kodu	Bağlantı Var
151.10.100.001	Üretim: 00004 105 Satış Çelik Blok Ç1050	Üretim: 00001 101 Satış Çelik Blok Ç1010	30005	89.845,63	0,00	0,00		0,00	Üretim	20.01.2024		Hayır
679.00	Üretim: 00004 105 Satış Çelik Blok Ç1050	Üretim: 00001 101 Satış Çelik Blok Ç1010	30005	0,00	-0,08	0,00		0,00	Üretim	20.01.2024		Hayır
157.01	Üretim: 00004 105 Satış Çelik Blok Ç1050	Üretim: 00001 101 Satış Çelik Blok Ç1010	30005	5.880,00	0,00	0,00		0,00	Üretim	20.01.2024		Hayır
711.00.100	Üretim: 00004 105 Satış Çelik Blok Ç1050	Üretim: 00001 101 Satış Çelik Blok Ç1010	30005	0,00	-50.004,65	0,00		0,00	Üretim	20.01.2024		Hayır
721.00.100	Üretim: 00004 105 Satış Çelik Blok Ç1050	Üretim: 00001 101 Satış Çelik Blok Ç1010	30005	0,00	-3.513,15	0,00		0,00	Üretim	20.01.2024		Hayır
731.00.100	Üretim: 00004 105 Satış Çelik Blok Ç1050	Üretim: 00001 101 Satış Çelik Blok Ç1010	30005	0,00	-42.207,75	0,00		0,00	Üretim	20.01.2024		Hayır

MAD.NO	Hesap Numarası / Hesap Adı / Açıklama	DETAY	BORÇ	ALACAK
00001	Üretim: 00004 105 Satış Çelik Blok Ç1050			
151	YARI MAMÜLLER - ÜRETİM		89.845,63	
151.10.100.001	ÇELİK BLOK YARI MAMUL MAD Üretim: 00004 105 Satış Çelik	89.845,63 (B)		
157	DİĞER STOKLAR		5.880,00	
157.01	Artıklar Üretim: 00004 105 Satış Çelik	5.880,00 (B)		
679	DİĞER OLAĞANDIŞI GELİR VE KARLAR			-0,08
679.00	Sistem Yuvarlama Farkları Üretim: 00004 105 Satış Çelik	-0,08 (A)		
711	DİREKT İLK MADDE VE MALZEME YANSITMA HESABI			-50.004,65
711.00.100	Çelikhane Direkt İlk Mad. Üretim: 00004 105 Satış Çelik	-50.004,65 (A)		
721	DİREKT İŞÇİLİK GİDERLERİ YANSITMA HESABI			-3.513,15
721.00.100	Çelikhane Direkt İşçilik Üretim: 00004 105 Satış Çelik	-3.513,15 (A)		
731	GENEL ÜRETİM GİDERLERİ YANSITMA HESABI			-42.207,75
731.00.100	Çelikhane Genel Üretim Gi Üretim: 00004 105 Satış Çelik	-42.207,75 (A)		

157 DİĞER STOKLAR	142.174,20
157.01 Artıklar	
151 YARI MAMÜLLER - ÜRETİM	142.174,20
151.10 Direkt İlk Madde ve Malz. Gid.	
151.10.100 Çelikhane	89.610,00
151.10.200 Dövme	52.564,20
Ocak 2012 ayında gerçekleşen artıkların diğer stoklar hesabına alınması (710.871 kg x 0.20 TL artık emsal bedeli)	
	130

731.00 Genel Üretim Gid. Yansıtma	3.940,85
731.00.100 Çelikhane	
731.00.200 Dövme	1.059,15
Firelerin işletmeden uzaklaştırılması ile ilgili giderlerin ait oldukları siparişlere yansıtılması	

3.2.5. Artıkların Muhasebeleştirilmesi

Artıklar üretimde kullanılan malzemelerden üretim sonucunda artan, düşükte olsa bir satış değeri olan, kırıntı, döküntü ve talaş gibi malzemelerdir. Artıklar satış değerleri olduğu için satılabileceği gibi bazı sektörlerde üretimde yeniden hammadde olarak ta kullanılabilirler. Artıkların muhasebeleştirilmesi bunların değerlendirilme şekline göre değişmektedir.

Örnek işletmenin üretim raporlarına bakıldığında, Çelikhane atölyesinde 448.050 kg ve Dövme atölyesinde 262.821 kg olmak üzere Ocak 2012 ayı içinde toplam 710.871 kg artık meydana gelmiştir. Bu artıkların maliyeti, üretim maliyetlerinden çıkarılarak değerlendirilmek üzere diğer stoklar hesabına alınır.

Program Dönemsel Tanımlar Ayarlar Raporlar Yönetim Donatılar Yardım Pencere Bütçe Gider Dağıtım - Maliyet Merkezi Hesap Atama 100 GUG

Maliyet Merkezi Hesap Atama Gider Pay Katsayısı Gider Dağıtım Anahtarı Gider Dağıtım Değerleri

Üretim Kaynak Kodu	Kaynak Tanımı*	Gider Çeşidi	Gider Tanımı*	Bütçe Yılı	Hesap Kodları	Gider Yeri*	Gider Meblağ*
100 GUG	CELİK ATÖLYESİ GİDERLER	4	Çeşitli Giderler	2024	730.??100	100 Çelikhane GUG	619.400,00
100 ISC	CELİK ATÖLYESİ DİREKT İŞÇİLİK	1	İşçi Ücret ve giderleri	2024	720.??100	110 Çelikhane ISC	52.910,00
200 GUG	DÖVME ATÖLYESİ GİDERLER	4	Çeşitli Giderler	2024	730.??200	200 Dövme GUG	259.438,00
210 ISC	DÖVME ATÖLYESİ DİREKT İŞÇİLİK	1	İşçi Ücret ve giderleri	2024	720.??200	210 Dövme ISC	29.640,00
300 GUG	BAKIM ONARIM ENDİREKT GİDERLER	4	Çeşitli Giderler	2024	730.??300	300 Bakım Onarım	32.870,00
400 GUG	KALİTE KONTROL ENDİREKT GİDERLER	4	Çeşitli Giderler	2024	730.??400	400 Kalite Kontrol	20.120,00

Program Dönemsel Tanımlar Ayarlar Raporlar Yönetim Donatılar Yardım Pencere Bütçe Gider Dağıtım - Gider Dağıtım Değerleri 100 GUG

Maliyet Merkezi Hesap Atama Gider Pay Katsayısı Gider Dağıtım Anahtarı Gider Dağıtım Değerleri

Anahtar Kodu DGT-2024-01 Dağıtılan Yer Dağıtılan Yer Ay

Maliyet Safha	Maliyet Yeri	Tanımlama	Aldığı Değer	Kendi Gideri	Dönemi	Yükleyen Yer	Yer Tanımı
0	100	Çelikhane GUG	619.400,00	Evet	01.01.2024		
0	110	Çelikhane ISC	52.910,00	Evet	01.01.2024		
0	200	Dövme GUG	259.438,00	Evet	01.01.2024		
0	210	Dövme ISC	29.640,00	Evet	01.01.2024		
0	300	Bakım Onarım	32.870,00	Evet	01.01.2024		
0	400	Kalite Kontrol	20.120,00	Evet	01.01.2024		
0	500	Pazarlama	11.960,00	Evet	01.01.2024		
0	600	Genel İdare	33.112,00	Evet	01.01.2024		
1	100	Çelikhane GUG	18.078,50	Hayır	01.01.2024	300	Bakım Onarım
1	200	Dövme GUG	11.504,50	Hayır	01.01.2024	300	Bakım Onarım
1	400	Kalite Kontrol	3.287,00	Hayır	01.01.2024	300	Bakım Onarım
2	100	Çelikhane GUG	15.006,23	Hayır	01.01.2024	400	Kalite Kontrol
2	200	Dövme GUG	8.400,77	Hayır	01.01.2024	400	Kalite Kontrol

Program Dönemsel Tanımlar Ayarlar Raporlar Yönetim Donatılar Yardım Pencere Aylık Bütçe Raporu [R]

Bir ERP Çelik Ürünleri Sanayii ve Ticaret A.Ş. Tarih : 04.03.2024 - 12:35 Sayfa: 1

FAALİYET GİDERLERİ TABLOSU (TL) Dönem: 01.01.2024 - 31.01.2024

Hesap Numarası	Tanımlama	Ocak	Toplam
7	MALİYET HESAPLARI	1.821.430,00	1.821.430,00
71	DİREKT İLK MADDE VE MALZEME GİDERLERİ	761.980,00	761.980,00
710	DİREKT İLK MADDE VE MALZEME GİDERLERİ	761.980,00	761.980,00
710.00	Direkt İlk Madde ve Malzeme Gideri	761.980,00	761.980,00
710.00.100	Çelikhane Direkt İlk Madde ve Malzeme Gid	761.980,00	761.980,00
72	DİREKT İŞÇİLİK GİDERLERİ	82.550,00	82.550,00
720	DİREKT İŞÇİLİK GİDERLERİ	82.550,00	82.550,00
720.10	Direkt İşçilik Giderleri	82.550,00	82.550,00
720.10.100	Çelikhane Direkt İşçilik Giderleri	52.910,00	52.910,00
720.10.200	Dövme Direkt İşçilik Giderleri	29.640,00	29.640,00
73	GENEL ÜRETİM GİDERLERİ	931.828,00	931.828,00
730	GENEL ÜRETİM GİDERLERİ	931.828,00	931.828,00
730.06	Endirekt Malzeme Giderleri	224.500,00	224.500,00
730.06.100	Çelikhane Endirekt Malzeme Giderleri	145.000,00	145.000,00
730.06.200	Dövme Endirekt Malzeme Giderleri	60.000,00	60.000,00
730.06.300	Bakım Onarım Endirekt Malzeme Giderleri	15.000,00	15.000,00
730.06.400	Kalite Kontrol Endirekt Malzeme Giderleri	4.500,00	4.500,00
730.15	Endirekt İşçilik Giderleri	37.050,00	37.050,00
730.15.100	Çelikhane Endirekt İşçilik Giderleri	9.880,00	9.880,00
730.15.200	Dövme Endirekt İşçilik Giderleri	7.410,00	7.410,00
730.15.300	Bakım Onarım Endirekt İşçilik Giderleri	9.880,00	9.880,00
730.15.400	Kalite Kontrol Endirekt İşçilik Giderleri	9.880,00	9.880,00
730.20	Elektrik Giderleri	467.900,00	467.900,00
730.20.100	Çelikhane Elektrik Giderleri	343.360,00	343.360,00
730.20.200	Dövme Elektrik Giderleri	120.640,00	120.640,00
730.20.300	Bakım Onarım Elektrik Giderleri	2.500,00	2.500,00
730.20.400	Kalite Kontrol Elektrik Giderleri	1.400,00	1.400,00
730.21	Su Giderleri	21.840,00	21.840,00
730.21.100	Çelikhane Su Giderleri	13.200,00	13.200,00
730.21.200	Dövme Su Giderleri	8.140,00	8.140,00
730.21.300	Bakım Onarım Su Giderleri	300,00	300,00
730.21.400	Kalite Kontrol Su Giderleri	200,00	200,00
730.22	Doğalgaz Giderleri	45.398,00	45.398,00
730.22.100	Çelikhane Doğalgaz Giderleri	27.800,00	27.800,00
730.22.200	Dövme Doğalgaz Giderleri	15.048,00	15.048,00
730.22.300	Bakım Onarım Doğalgaz Giderleri	1.300,00	1.300,00
730.22.400	Kalite Kontrol Doğalgaz Giderleri	1.250,00	1.250,00
730.35	Taşıma Giderleri	1.470,00	1.470,00
730.35.100	Çelikhane Taşıma Giderleri	780,00	780,00
730.35.200	Dövme Taşıma Giderleri	450,00	450,00
730.35.300	Bakım Onarım Taşıma Giderleri	120,00	120,00
730.35.400	Kalite Kontrol Taşıma Giderleri	120,00	120,00
730.40	Yemek Giderleri	6.370,00	6.370,00
730.40.100	Çelikhane Yemek Giderleri	3.380,00	3.380,00
730.40.200	Dövme Yemek Giderleri	1.950,00	1.950,00
730.40.300	Bakım Onarım Yemek Giderleri	520,00	520,00
730.40.400	Kalite Kontrol Yemek Giderleri	520,00	520,00
730.50	Onarım Giderleri	21.500,00	21.500,00
730.50.100	Çelikhane Onarım Giderleri	21.500,00	21.500,00
730.60	Amortisman Giderleri	105.800,00	105.800,00
730.60.100	Çelikhane Amortisman Giderleri	54.500,00	54.500,00
730.60.200	Dövme Amortisman Giderleri	45.800,00	45.800,00
730.60.300	Bakım Onarım Amortisman Giderleri	3.250,00	3.250,00

Bir ERP Çelik Ürünleri Sanayii ve Ticaret A.Ş. Tarih : 04.03.2024 - 12:35 Sayfa: 2

FAALİYET GİDERLERİ TABLOSU (TL) Dönem: 01.01.2024 - 31.01.2024

Hesap Numarası	Tanımlama	Ocak	Toplam
----------------	-----------	------	--------

Hesap Numarası	Tanımlama	Ocak	Toplam
730.50	Onarım Giderleri	21.500,00	21.500,00
730.50.100	Çelikhane Onarım Giderleri	21.500,00	21.500,00
730.60	Amortisman Giderleri	105.800,00	105.800,00
730.60.100	Çelikhane Amortisman Giderleri	54.500,00	54.500,00
730.60.200	Dövme Amortisman Giderleri	45.800,00	45.800,00
730.60.300	Bakım Onarım Amortisman Giderleri	3.250,00	3.250,00


FAALİYET GİDERLERİ TABLOSU (TL) Dönem: 01.01.2024 - 31.01.2024			

76	PAZARLAMA SATIŞ VE DAĞITIM GİDERLERİ	11.960,00	11.960,00
760	PAZARLAMA SATIŞ VE DAĞITIM GİDERLERİ	11.960,00	11.960,00
760.06	Endirekt Malzeme Giderleri	2.500,00	2.500,00
760.06.500	Pazarlama Endirekt Malzeme Giderleri	2.500,00	2.500,00
760.15	Endirekt İşçilik Giderleri	4.940,00	4.940,00
760.15.500	Pazarlama Endirekt İşçilik Giderleri	4.940,00	4.940,00
760.20	Elektrik Giderleri	1.100,00	1.100,00
760.20.500	Pazarlama Elektrik Giderleri	1.100,00	1.100,00
760.21	Su Giderleri	100,00	100,00
760.21.500	Pazarlama Su Giderleri	100,00	100,00
760.22	Doğalgaz Giderleri	1.250,00	1.250,00
760.22.500	Pazarlama Doğalgaz Giderleri	1.250,00	1.250,00
760.35	Taşıma Giderleri	60,00	60,00
760.35.500	Pazarlama Taşıma Giderleri	60,00	60,00
760.40	Yemek Giderleri	260,00	260,00
760.40.500	Pazarlama Yemek Giderleri	260,00	260,00
760.55	Posta ve Kargo Giderleri	250,00	250,00
760.55.500	Pazarlama Posta ve Kargo Giderleri	250,00	250,00
760.60	Amortisman Giderleri	1.500,00	1.500,00
760.60.500	Pazarlama Amortisman Giderleri	1.500,00	1.500,00
77	GENEL YÖNETİM GİDERLERİ	33.112,00	33.112,00
770	GENEL YÖNETİM GİDERLERİ	33.112,00	33.112,00
770.06	Endirekt Malzeme Giderleri	13.000,00	13.000,00
770.06.600	Genel İdare Endirekt Malzeme Giderleri	13.000,00	13.000,00
770.15	Endirekt İşçilik Giderleri	12.350,00	12.350,00
770.15.600	Genel İdare Endirekt İşçilik Giderleri	12.350,00	12.350,00
770.20	Elektrik Giderleri	2.500,00	2.500,00
770.20.600	Genel İdare Elektrik Giderleri	2.500,00	2.500,00
770.21	Su Giderleri	160,00	160,00
770.21.600	Genel İdare Su Giderleri	160,00	160,00
770.22	Doğalgaz Giderleri	1.352,00	1.352,00
770.22.600	Genel İdare Doğalgaz Giderleri	1.352,00	1.352,00
770.35	Taşıma Giderleri	150,00	150,00
770.35.600	Genel İdare Taşıma Giderleri	150,00	150,00
770.40	Yemek Giderleri	650,00	650,00
770.40.600	Genel İdare Yemek Giderleri	650,00	650,00
770.55	Posta ve Kargo Giderleri	250,00	250,00
770.55.600	Genel İdare Posta ve Kargo Giderleri	250,00	250,00
770.60	Amortisman Giderleri	2.700,00	2.700,00
770.60.600	Genel İdare Amortisman Giderleri	2.700,00	2.700,00
710	DİREKT İLKMADDE VE MALZEME GİDERLERİ	761.980,00	761.980,00
711	DİREKT İLKMADDE VE MALZEME YANSITMA HESABI	0,00	0,00
720	DİREKT İŞÇİLİK GİDERLERİ	82.550,00	82.550,00
721	DİREKT İŞÇİLİK GİDERLERİ YANSITMA HESABI	0,00	0,00
730	GENEL ÜRETİM GİDERLERİ	931.828,00	931.828,00
731	GENEL ÜRETİM GİDERLERİ YANSITMA HESABI	0,00	0,00
760	PAZARLAMA SATIŞ VE DAĞITIM GİDERLERİ	11.960,00	11.960,00
770	GENEL YÖNETİM GİDERLERİ	33.112,00	33.112,00

BirPort Bir Yazılım Bir ERP


https://www.birport.com


Demo





Bir Yazılım Bilgisayar Ticaret Ltd.Şti.

Yazılım ve Şirketimiz hakkında daha detaylı bilgi sahibi olmak için [Program DEMO](#) linki üzerinden programı indirip deneyebilirsiniz. Bu deneme süresi içinde herhangi bir kısıtlama olmayıp belirli süreli. e-Dönüşüm ve diğer lokal uygulamalar için ANYDESK üzerinden destek vermekteyiz. İletmek istediğiniz doküman, notlar ve danışma amaçlı +90 543 465 97 62 Şirket WHATSAPP Hattı kullanılabilir.

Bir ERP 

Program 

Portal 

İletişim 

İLETİŞİM ADRESİ

Bir Yazılım Ltd Şti.
Ata Mah. İğdir Cad.
No:15/C-36 06105
Yenimahalle ANKARA

Telefon: +90 312 247 11 14

BANKA BİLGİLERİ

Bir Yazılım Bilgisayar Ticaret Ltd. Şti.

QNB Finansbank
TR76 0011 1000 0000 0084 1916 48

e-Posta: info@birport.com

FİRMA BİLGİLERİ

Vergi Dairesi: Etimesgut-ANKARA
Vergi Numarası: 1770279955

Kurumsal: GIB@

Portal: <https://www.birport.com>

© 2024

https://www.biryazilim.com/#scroll_to_contacts